



Relatório 2021

www.cassi.com.br

Sumário

Mensagem da Diretoria Executiva.....	6
Mensagem do Conselho Deliberativo.....	8
Ações de Gestão.....	10
Definição da estratégia.....	11
CASSI define pilares para atendimento memorável.....	12
CASSI adota orçamento plurianual.....	13
Novo modelo organizacional.....	13
Agenda ESG - “Ambiental, Social e Governança”.....	11
Novo método para gerir conflitos.....	14
Qualidade do atendimento.....	15
CASSI melhora canais de atendimento.....	16
App ganha novas funcionalidades.....	17
Reembolso mais rápido e fácil	18
Pop up para atualizar cadastro.....	18
Ouvidoria melhora índices de satisfação.....	19
Melhoria da assistência.....	20
Assistência farmacêutica.....	21
Mamografia digital.....	22
Auditoria médica ganha mais eficiência.....	22
Controle das internações.....	23
Ampliado o prazo de validade do pedido médico.....	24
Novas coberturas.....	24
Autorização fica mais ágil.....	25
Transformação digital/Inovação.....	26
Reestruturação tecnológica.....	27
Parceria com startups.....	28
Outras soluções.....	29
Recrutamento com inteligência artificial.....	30
Laboratório de Inovação.....	29
Visão do cliente.....	31
Otimização de recursos.....	32
Recuperados R\$ 19 milhões de débitos pela Central.....	33
Funcionalidade evita gastos estimado de R\$ 2,1 milhões.....	34
Economia com locação.....	35
Teletrabalho parcial.....	36

Aumento de receitas.....	37
Lançados novos planos para familiares.....	38
Uso dos serviços.....	39
Risco populacional.....	40
Perfil de uso dos serviços assistenciais.....	41
Enfrentamento à Covid.....	42
Telemedicina alcança todas as necessidades de saúde.....	43
Resultados consolidam APS como estratégia efetiva.....	44
Expansão da Atenção Primária à Saúde.....	45
Atenção primária por telemedicina.....	46
Atendimentos nas CliniCASSI.....	46
Linhas de cuidado.....	47
Cuidado personalizado.....	47
283 mil acompanhamentos por programas de saúde.....	48
Fortalecimento dos Conselhos de Usuários da CASSI.....	49
Reconhecimento.....	50
Lugares Incríveis para Trabalhar.....	51
Melhor programa de estágio.....	51
Cuidado de crônicos rende prêmio à CASSI.....	52
Pesquisa aponta alta recomendação da CASSI.....	53
Segurança.....	54
Maior proteção de dados e prevenção de riscos.....	55
Outros temas.....	56
Contribuições sobre ações trabalhistas.....	57
CASSI: Nossos números.....	58
População.....	59
Rede assistencial.....	61
Uso dos serviços.....	61
Telemedicina.....	65
Contestação de autorizações.....	65
Assistência aos participantes.....	66
Programas de saúde.....	67
Canais de atendimento.....	69

Análise Econômico-financeira	70
1. Critérios de reporte.....	71
2. Glossário.....	71
3. Principais destaques.....	74
4. Demonstração do Resultado do Exercício (DRE).....	75
5. Receitas de Contraprestações.....	76
6. Despesas Assistenciais e Sinistralidade.....	77
7. Provisões Técnicas e Ativos Garantidores.....	83
8. Ticket médio x custo médio.....	83
9. Despesas Administrativas.....	85
10. Resultado Líquido e Margem de Lucro Líquida (MLL).....	87
11. Reservas Financeiras.....	88
12. Grupo Dependentes Indiretos (GDI).....	93
13. Considerações finais.....	95
Demonstrações Contábeis 2021	97
Notas explicativas	
Pareceres	140

Expediente:

DIRETORIA EXECUTIVA

Dênis Corrêa

Presidente (até 25.05.2021)

Clóvis de Castro Junior

Presidente (a partir de 15.06.2021)

Ana Cristina Rosa Garcia

Diretora de Administração e Finanças
(até 06.07.2021)

Paulo Eduardo da Silva Guimarães

Diretor de Administração e Finanças
(a partir de 23.07.2021)

Luiz Satoru Ishiyama

Diretor de Saúde e Rede de Atendimento

Carlos Emílio Flesch

Diretor de Planos de Saúde e Relacionamento
com Clientes

CONSELHO DELIBERATIVO

Sérgio Faraco

Presidente

Jair Antônio Pegorim Miller

Vice-Presidente (até 26/12/2021 - falecimento)

Rosineia Diana Balbino

Titular

Eduardo César Pasa

Titular (até 13/4/2021)

Marcelo Marques Pacheco

Titular (a partir de 20/4/2021)

Gustavo De Souza Fosse

Titular (até 13/4/2021)

Paula Sayão Carvalho Araujo

Titular (a partir de 20/4/2021)

Maryalba De Nazaré Monteiro De Oliveira

Titular (a partir de 29/12/2021)

Rejane Aparecida Rodrigues Zanello

Titular

Alexandre Nunes Bocchetti

Titular

Thiago Affonso Borsari

Titular

Silvia Regina Moraes Rossetto

Suplente

Marcelo Lopes Lourenço

Suplente

Lúcio Bertoni

Suplente

Maryalba De Nazaré Monteiro De Oliveira

Suplente (até 28/12/2021)

Sérgio Ricardo Menezes Da Rocha

Suplente

Alexandre Carneiro Cerqueira

Suplente

Leandro De Carvalho Vieira

Suplente

CONSELHO FISCAL

Eliande de Jesus Santos Lindoso Filho

Presidente

Maria Lizete da Silveira

Titular

Thompson Soares Pereira Cesar

Titular

José Ricardo Fagonde Forni

Titular (até 22/4/2021)

Aguinaldo Barbieri

Titular (a partir de 4/5/2021)

Hamilton Omar Biscalquini

Titular

Antônio Roberto Andretta

Titular

Santuza Bretas De Almeida

Suplente

Tarciso Madeira

Suplente

Neudson Peres De Freitas

Suplente

Fernanda Bispo De Souza

Suplente

Maria Da Conceição Spohr

Suplente

Marvio Sarmento Botelho

Suplente (até 3/4/2021)

Raimundo Moreira

Suplente (a partir de 4/5/2021)

DIVISÃO DE MARKETING E COMUNICAÇÃO

Carla Vanessa Assumpção de Araújo

Caroline Teixeira de Moraes

Leonardo Henrique Moreno Campos

Joelmir de Vasconcelos Galindo da Silva

Liziane Bitencourt Rodrigues

Luís Carlos Aragão

Maria Rejane Beserra Evaristo Lisboa

Michelle Daiane T Carreiro

Roberta Mara Silva

RESPONSÁVEL TÉCNICO

Elaine Almeida Figueira

Mensagem da Diretoria Executiva

Em 2021, a pandemia da Covid afetou a saúde de muitos brasileiros, mudou a forma de nos relacionarmos, as nossas rotinas e a nossa vida de forma geral. A CASSI, como operadora de autogestão em saúde, trabalhou forte, nesse cenário, para que nenhum associado deixasse de ser assistido, ofertando serviços cada vez mais eficientes, práticos e resolutivos em cumprimento do nosso propósito que é “Cuidar da saúde do participante em todas as fases da sua vida”.

Realizamos, de forma tempestiva, remoções dos casos mais graves, ampliamos os serviços de telemedicina, proporcionando maior conforto e segurança aos participantes, aprimoramos os serviços prestados pelas nossas CliniCASSI, com a implantação de linhas de cuidado e expansão da oferta da Atenção Primária à Saúde, dentre outros.

Trabalhamos em 2021 sempre com foco na melhoria do atendimento, desenvolvendo e implantando ações de gestão voltadas para o aprimoramento contínuo da experiência dos participantes, pois acreditamos que um atendimento memorável faz toda a diferença.

Além disso, olhamos para o futuro da nossa operadora com uma visão inovadora e transformadora, alinhando nossos processos e soluções tecnológicas às melhores práticas do mercado.

A transformação digital e a inovação estão, cada vez mais, presentes no nosso dia a dia, trazendo mais facilidade e integrando pessoas e sistemas, de forma rápida e prática. Em 2021, desenvolvemos iniciativas importantes nesse segmento como, a reestruturação tecnológica, que abordou a integração dos canais de atendimento, avaliação para modernização do nosso *software* de saúde, implantação de um modelo de *analytics* e a revisão organizacional da área de Tecnologia da Informação.

Além disso, buscamos conhecer soluções desenvolvidas por *startups* do mercado de saúde e a sua aderência às necessidades da CASSI e de seus participantes, como forma de acelerar as nossas transformações.

Revisamos a nossa estratégia corporativa para 2022/2026, tendo como direcionadores os quatro pilares estratégicos que abordam os principais temas da Instituição (acolhimento memorável, transformação digital, aumento de receitas e otimização de recursos). Redefinimos os objetivos que pretendemos alcançar, de forma a proporcionar um atendimento memorável, apoiado por uma comunicação mais próxima, aliada à nossa estratégia de saúde e à sustentabilidade da CASSI.

Para dar suporte à nossa estratégia, estamos implantando um novo modelo organizacional na CASSI, com melhorias voltadas para a experiência do participante, inovação em saúde, negociação com os principais prestadores de saúde e adequação das nossas Unidades às necessidades dos nossos participantes.

Investimos no aprimoramento dos nossos serviços de assistência à saúde, com revisão da Lista de Medicamentos e Materiais Abonáveis da CASSI (Limaca), a migração do Programa de Assistência Farmacêutica (PAF) para a modalidade de reembolso, sempre olhando para o bem-estar, a qualidade e a melhoria da saúde dos nossos associados.

Tudo que fizemos em 2021 só foi possível devido à estabilidade financeira da nossa Caixa de Assistência com a aprovação do novo Estatuto em 2019, que trouxe condições favoráveis à implementação de ações importantes e necessárias para o aperfeiçoamento dos nossos serviços.

Em 2021, o nosso Resultado Líquido apresentou superávit na ordem de R\$ 353,4 milhões, mesmo influenciado pela combinação de elevados índices de internação e de procedimentos relacionados à Covid e pelo aumento do volume de atendimentos, exames e procedimentos eletivos. Isso se deu não só pelo retorno do uso do plano em níveis pré-pandêmicos, mas também pela retomada de cirurgias eletivas represadas na pandemia.

As Reservas Financeiras Brutas cresceram 15,7%, saindo de R\$ 3,29 bilhões em 2020 para R\$ 3,81 bilhões em 2021. Esse crescimento foi influenciado, sobretudo, pelo superávit obtido pela Operadora no ano e pelo melhor resultado dos investimentos, que devem continuar se beneficiando com a elevação da taxa Selic, contribuindo positivamente para os resultados nos próximos períodos. Desse montante, cerca de R\$ 2,45 bilhões referem-se ao Plano de Associados, R\$ 1,30 bilhão ao CASSI Família e R\$ 6,0 milhões ao novo Plano lançado pela Operadora em 2021, o CASSI Essencial.

Assim, percebemos 2021 como um ano produtivo e de início de reconstrução face à estabilidade financeira. Projetamos 2022 como desafiador para a CASSI, tendo em vista seu novo olhar para a excelência no atendimento ao associado e para a transformação digital, de forma a garantir sustentabilidade e perenidade à Instituição por longo prazo.

Diretoria Executiva

Mensagem do Conselho Deliberativo

Comprometidos com a perenidade da CASSI

A atuação do Conselho Deliberativo em 2021 foi fundamental para possibilitar mudanças que já representam avanços significativos para a CASSI. Não poderia ser diferente, uma vez que todas as iniciativas convergem para o alcance do principal desafio: assegurar a assistência à saúde de forma perene aos nossos associados e familiares, com a qualidade e efetividade que caracterizam a prestação de serviços desta Caixa de Assistência.

Foi um ano de muito trabalho para toda a Associação e olhamos para todos estes temas estratégicos sem nos descuidar das exigências impostas pela situação de pandemia, que nos impactou fortemente do ponto de vista operacional e financeiro. Iniciamos 2021 aprovando plano de contingência para garantir atendimento em meio ao colapso do sistema de saúde. Da compra de oxigênio até a remoção de participantes para outros estados, e autorização de horas-extras para funcionamento das CliniCASSI nos finais de semana, tudo foi avaliado e aprovado pelo CD tempestivamente, assegurando que nenhum associado ficasse sem atendimento.

Foi também nesse intuito que aprovamos as metas estratégicas, que apontam para a sustentabilidade econômico-financeira, cujo objetivo é garantir a assistência de forma perene. A aprovação do novo modelo organizacional, que contempla dentre as melhorias novos modelos de negociação com os principais prestadores de saúde e adequação das Unidades, também se deu neste sentido.

Da mesma forma, contribuímos para que o Planejamento Estratégico 2022/2026 se tornasse realidade e, paralelamente, a CASSI evoluísse na criação de orçamento plurianual. Casar o orçamento com a estratégia da Associação não apenas favorece a execução do plano e confere maior transparência e foco à gestão, mas também alinha a Caixa de Assistência às melhores práticas e a equipara a instituições de grande porte e bem-sucedidas.

Agimos com muita responsabilidade, tendo sempre em mente que todas as deliberações deste colegiado se refletem no tático da Associação: chegam na ponta, no atendimento oferecido dia a dia aos participantes e que envolvem algo tão precioso como a saúde de cada um. Os resultados podem ser percebidos na pesquisa que apontou 95% de satisfação com o atendimento prestado pela CASSI e no alto nível de recomendação da Operadora (mais detalhes podem ser vistos na página 53 deste Relatório).

Buscando sempre sinergia com as demais áreas da governança, construímos juntos os pilares que ajudarão a CASSI a avançar, um esforço que este Relatório traduz. De forma muito cuidadosa, avaliamos sobre melhorias e aprovamos todos os temas que consideramos necessários ao futuro desejado a esta Caixa de Assistência que cuida da vida de mais de 600 mil pessoas. Assim, contribuímos para o aprimoramento dos processos relacionados às mudanças estruturais que a Associação requer.

A adequação da Gerência de Tecnologia da Informação está entre as propostas robustas sobre as quais nos debruçamos. Para melhor auxiliar a CASSI a dar passos mais seguros em direção às transformações tecnológicas necessárias à oferta de assistência diante das exigências do contexto atual, autorizamos a contratação de uma consultoria que é referência mundial, a KPMG.

A aprovação de dois novos planos de saúde para familiares dos associados, o CASSI Essencial e o CASSI Vida BH, foi outro ponto de destaque na atuação do Conselho Deliberativo, pois se configura em resposta a duas realidades: a necessidade de novas fontes de receita para a Operadora e a contenção da evasão de participantes cuja renda não permite mais pagar a mensalidade de plano com abrangência nacional. Da mesma forma, a criação de linhas de cuidado a serem adotadas pelas CliniCASSI, que permitirão um acompanhamento mais adequado a cada idade e condição de saúde ao mesmo tempo que gerarão maior previsibilidade das despesas assistenciais, tiveram nossa atenção. E ainda mudanças na assistência farmacêutica detalhadas neste documento (página 21).

Acompanhamos de perto as tratativas entre a CASSI e o Patrocinador relacionadas às contribuições pessoais e patronais, incidentes sobre verbas de natureza remuneratória pagas pelo Banco a associados da CASSI em ações trabalhistas (Ativo Contingente)¹, que eventualmente deixaram de ser cobradas e repassadas à CASSI, como previsto no Acordo de Cooperação firmado em 2010, e determinamos a adoção de medidas necessárias para a solução definitiva dessa pendência.

Assim, seja com os esforços para mudanças estruturais, seja garantindo o atendimento no dia a dia, estamos certos de que a CASSI vem cumprindo o seu propósito de “Cuidar da saúde do participante em todas as fases da sua vida”.

Conselho Deliberativo

1 - Ativo contingente é um ativo possível que resulta de eventos passados e cuja existência será confirmada apenas pela ocorrência ou não de um ou mais eventos futuros incertos não totalmente sob controle da entidade - Artigo 10º do CPC 25.

Ações de Gestão

A seguir, você encontra um resumo das principais ações de gestão da CASSI em 2021. São iniciativas focadas na oferta de assistência de qualidade, na busca de novas fontes de receitas e na melhoria no controle das despesas para favorecer a sustentabilidade e a perenidade da Operadora, garantindo o cuidado dos participantes em todas as fases de sua vida, por meio do atendimento memorável, da automação de seus serviços e da transformação digital.

Para facilitar a prestação de contas aos associados, as iniciativas desenvolvidas pela CASSI ao longo de 2021 e o direcionamento estratégico adotado para os próximos anos estão organizados por grandes temas:

- Definição da estratégia
- Qualidade do atendimento
- Melhoria da assistência
- Transformação digital e inovação
- Otimização de recursos
- Aumento de receitas
- Uso dos serviços
- Reconhecimento
- Segurança
- Outros temas
- CASSI: nossos números

Boa leitura!



Definição da estratégia

- CASSI define pilares para atendimento memorável
- CASSI adota orçamento plurianual
- Novo modelo organizacional
- Agenda ESG - “Ambiental, Social e Governança”
- Novo método para gerir conflitos

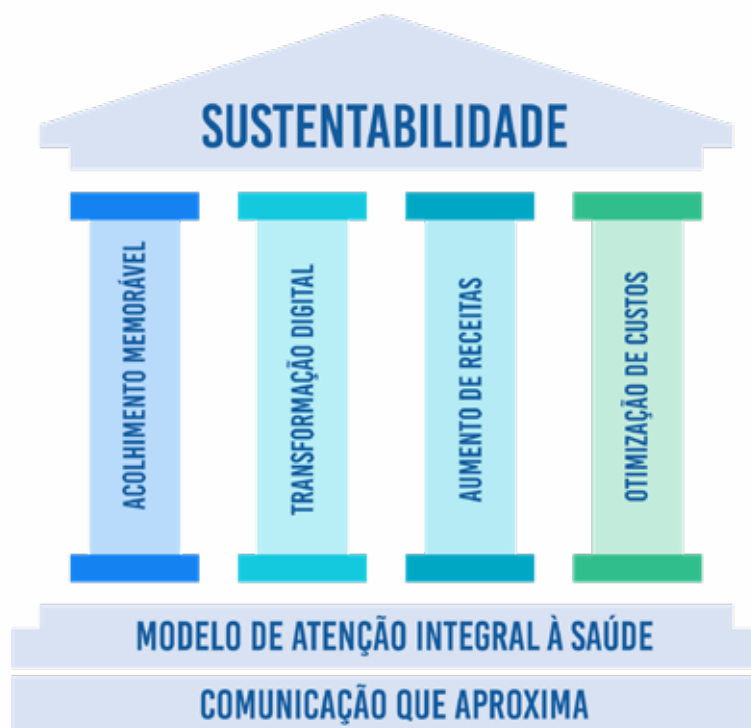
CASSI define pilares para atendimento memorável

A CASSI definiu a sua estratégia corporativa 2022/2026, que tem como um dos principais pilares o **acolhimento memorável** aos seus participantes, mantendo como base o modelo de cuidado focado na Atenção Integral à Saúde e uma comunicação que leva a CASSI para mais perto dos seus beneficiários.

A **transformação digital**, outro pilar estratégico, proporcionará à CASSI alinhamento com o mercado de saúde, por meio de modelos inovadores que contribuirão para a melhoria contínua da assistência à saúde.

A estratégia contempla também o **aumento de receita** e a **otimização dos recursos** disponíveis, pela governança, em conjunto com os associados, que contribuem por meio do uso racional do plano. Esses aspectos financeiros são indispensáveis para a perenidade da CASSI, garantindo a prestação da assistência aos seus participantes com qualidade e eficiência, e permitindo as transformações e melhorias necessárias para que a Instituição possa cada vez mais evoluir e aprimorar os seus serviços com inovação e sustentabilidade.

A imagem a seguir ilustra a estratégia adotada e evidencia que os pilares, sustentados pela comunicação e pela Atenção Integral à Saúde, favorecem a sustentabilidade/perenidade da CASSI para alcançar o seu propósito, que é “Cuidar da saúde dos participantes em todas as fases da vida”.



CASSI adota orçamento plurianual

A CASSI construiu e aprovou em 2021 o seu primeiro orçamento plurianual, válido para 2022 e 2023. Isso representa um avanço do ponto de vista da gestão, pois permite uma visão de longo prazo e o melhor controle do uso dos recursos. Com este passo, a Caixa de Assistência passa a vincular a peça orçamentária ao seu planejamento estratégico de longo prazo, obtendo uma melhor visão sobre os investimentos. A opção foi começar com um orçamento bienal para chegar ao plurianual: em 2023 deve elaborar a peça orçamentária válida até 2026, coincidindo com o planejamento estratégico 2022/2026. Já a partir de 2026 a Operadora passa a ter um orçamento quadrienal, ou seja, para os anos de 2027 a 2030, trazendo previsibilidade orçamentária de longo prazo.

Novo modelo organizacional

A CASSI aprovou em 2021 um novo modelo organizacional, em fase de implantação, com objetivo de aprimorar o atendimento e ter uma melhor gestão da experiência do cliente. O novo formato possibilitará, também, ganho de eficiência operacional, decorrente da automação/adequação de processos, e centralização de serviços.

A mudança implica ainda adequação das Unidades CASSI às necessidades comerciais de mercado, ações específicas relacionadas à Lei Geral de Proteção de Dados (LGPD), aprimoramento dos controles internos e cibersegurança, proporcionando maior segurança na captação e tratamento dos dados dos participantes, além de implementar atividades e processos específicos voltados à inovação digital em saúde.

O novo modelo foi estruturado com base nos direcionadores estratégicos citados acima.

Agenda ESG - “Ambiental, Social e Governança”

Atenta ao impacto que suas ações e atividades podem exercer no meio ambiente e na sociedade, a CASSI vem reafirmando seu compromisso com a agenda *Environmental, Social & Governance* (ESG) em suas ações e decisões estratégicas. A revisão do plano estratégico em 2021 reflete os valores que a Instituição põe em prática. Dentre eles a ética, a sustentabilidade, o compromisso com a vida e a valorização de seus colaboradores.

O alinhamento à agenda ESG não se encerra, porém, nessa formalização. Ações como a criação do Centro de Gestão Positiva de Conflitos, o monitoramento do risco socioambiental, a mudança para uma Sede com instalações mais modernas e com recursos arquitetônicos que reduzem a incidência solar no interior do prédio, gerando economia no consumo de energia elétrica, são reflexos de um compromisso da Caixa de Assistência na construção de um mundo mais justo e responsável e na manutenção de processos de administração alinhados às melhores práticas.



Os princípios ambientais, sociais e de governança (ESG, do inglês “environment, social and governance” norteiam a agenda da Organização das Nações Unidas, que definiu metas de desenvolvimento sustentável para 2030.

Novo método para gerir conflitos

A CASSI implantou em 2021 o Centro de Gestão Positiva de Conflitos, que cria métodos educativos e restaurativos de conduta entre seus colaboradores, a partir de registros acolhidos na Ouvidoria Interna.

Essa iniciativa reflete o cuidado da Instituição com as pessoas e suas relações e representa uma evolução no processo de ética e de conduta profissional, com foco também em sustentabilidade, responsabilidade social e governança, seguindo os princípios da *Environmental, Social & Governance* (ESG), adotados pela CASSI.



Qualidade do atendimento

- CASSI melhora canais de atendimento
- App ganha novas funcionalidades
- Reembolso mais rápido e fácil
- *Pop up* para atualizar cadastro
- Ouvidoria melhora índices de satisfação

CASSI melhora canais de atendimento

O contato dos participantes com a Operadora foi facilitado em 2021 por uma série de melhorias nos canais de relacionamento.

A criação de **chat** tornou mais rápida a comunicação com a Central CASSI, pois evita o tempo de espera telefônica. Este serviço foi disponibilizado para mais de 330 mil participantes de 22 estados (Acre, Alagoas, Amapá, Amazonas, Ceará, Espírito Santo, Goiás, Maranhão, Mato Grosso, Mato Grosso do Sul, Pará, Paraíba, Paraná, Pernambuco, Piauí, Rio Grande do Norte, Rio Grande do Sul, Rondônia, Roraima, Santa Catarina, Sergipe e Tocantins) e passou a ser oferecido aos demais estados no primeiro trimestre de 2022.

Além disso, **100%** dos prestadores credenciados também passaram a contar com chat para esclarecer dúvidas sobre autorizações e cobertura de procedimentos, bem como enviar documentos de forma prática e resolutiva.

Com essa nova alternativa de contato para participantes e prestadores, o **Tempo Médio de Espera (TME)** nas ligações para a **Central CASSI (0800 729 0080)** caiu significativamente.



A Central CASSI também iniciou um processo de **humanização**, com a revisão das vocalizações das mensagens com as opções de escolha pelos participantes e dos *scripts* dos atendentes, buscando maior aproximação e acolhimento. **A nota** média atribuída pelos participantes referente ao atendimento recebido neste canal em 2021 **subiu para 4,82**, em uma escala de 1 a 5, contra 4,7 no ano anterior.

Outra novidade foi levar também para o app o **Fale com a CASSI**, antes somente disponível no site. Esse canal é usado para os participantes esclarecerem dúvidas e registrarem solicitações ou reclamações. O acesso pelo app representou 30% de todos os registros em 2021, mesmo passando a funcionar a partir de agosto. Essa nova alternativa pode ter contribuído ainda para o aumento de 15% nos registros via Fale com a CASSI. A ferramenta permite a troca de documentos com a Operadora de maneira simples e segura e a atualização de dados cadastrais, com protocolo de acompanhamento e tempo de resposta de no máximo 5 dias úteis, seguindo o padrão estabelecido pelo órgão regulador dos planos de saúde, a Agência Nacional de Saúde Suplementar (ANS).

App ganha novas funcionalidades

O aplicativo CASSI passou a oferecer, em 2021, novos serviços que facilitam o uso do plano pelos participantes e contribuem com o cuidado com a própria saúde. Calcular o índice de massa corporal (**IMC**) e obter orientação a partir do resultado é uma delas. Fazer a **atualização do cadastro** e manifestar-se sobre recebimento de **boletim em formato digital** ou impresso (exclusivo para titulares do plano de associados, referente às Eleições CASSI) foram outras novidades do app. O aplicativo também passou a permitir que os associados **indiquem seus familiares** (até 4º grau de parentesco consanguíneo e até 2º grau por afinidade) para **os planos da CASSI** voltados a esse público e que os familiares **solicitem a adesão** usando a ferramenta.



Novas funcionalidades



128.539

182.154
53,6 mil novos
em 2021

● 2020 ● 2021

Reembolso mais rápido e fácil

Em 2021, 76,31% das solicitações de reembolso foram processadas e creditadas em até dois dias. Esses processos referem-se às despesas previamente autorizadas pela CASSI, como os medicamentos do Programa de Assistência Farmacêutica (PAF), consultas médicas e auxílios especiais (vacinas, enfermagem domiciliar, cuidador). Nos demais pedidos os créditos ocorreram em 10 dias, em média, metade do tempo que levava no ano anterior e ainda abaixo do previsto no Regulamento do Plano de Associados (30 dias). A redução no prazo de pagamento aos associados é um dos benefícios do reembolso em formato eletrônico. Este serviço é oferecido pelo site e está sendo disponibilizado também pelo aplicativo CASSI ao longo do primeiro semestre de 2022. O reembolso via app é parte dos investimentos contínuos em soluções tecnológicas ágeis que a CASSI tem promovido, identificando oportunidades de melhorias que representem uma boa experiência aos associados.

76,3% das solicitações pagas em até 2 dias

23,7% pagas em 10 dias, em média

Prazo contratual: 30 dias

Pop up para atualizar cadastro

Em 2021, a CASSI passou a contar também com **pop up** para melhorar a qualidade de sua base cadastral. Agora, ao acessar o app ou site da CASSI, um **pop up** sinaliza, periodicamente, a necessidade de atualização de dados como email, telefone e endereço. O uso dessa ferramenta permitiu à CASSI encerrar o ano com o cadastro de **96,5%** dos participantes com telefone e email informados/atualizados.

Além do **pop up**, a CASSI seguirá com outras ações de comunicação e processos internos para constante saneamento da base cadastral de participantes, buscando atingir 100% de efetividade¹.

Onde atualizar cadastro?

Pelo app CASSI ou em www.cassi.com.br

Qual a vantagem de ter o cadastro atualizado?

Telefone e email corretos favorecem a agilidade da autorização de procedimentos, quando a CASSI precisar solicitar dados complementares, e mantêm você bem informado sobre seu plano!

¹ - No final de 2021 restavam 20.949 participantes com campos de contato em branco – público que, sem registro de email e telefone, não chega a ser impactado pelas ações de comunicação.

Ouvidoria melhora índices de satisfação

Em 2021, a Ouvidoria evoluiu ainda mais os seus processos, implantando plataforma tecnológica integrada de gestão de demandas e de resultados e adotando ações para tratamento de causas que geraram registros nesse canal. Isso levou à melhora nos principais índices de atendimento aos participantes. Veja abaixo.

- Queda de 10,75% nos registros de Ouvidoria. Foram 4.167 em 2021, contra 4.669 no ano anterior.
- Redução para até 3 dias no tempo médio de resposta, anteriormente de 5 dias úteis, com 99,90% das demandas atendidas dentro do prazo.
- Salto para 7.1 no indicador de satisfação dos participantes, que era 5.65, em uma escala de 0 a 10, o que corresponde a uma melhora de 25%.
- Aumento para 8.6 na nota de reputação da CASSI no site Reclame Aqui – canal independente de comunicação entre consumidores e empresas. A avaliação anterior, era de 5.1, em escala de 0 a 10. A nova nota representa uma evolução de 68% e inseriu a CASSI na classificação “ótima” do Reclame Aqui.

O serviço de ouvidoria é oferecido pelas operadoras de saúde como uma instância recursiva – quando os participantes não se sentem atendidos no contato inicial –, e é regulamentado pela ANS.



De 5 para 3 dias úteis
redução no tempo médio de resposta

99,90% das respostas dentro do prazo

7.1 de satisfação dos participantes
em escala de 0 a 10 – melhora de 25%

8.6 na nota de reputação no Reclame
Aqui, em escala de 0 a 10 – evolução de 68%



Melhoria da assistência

- Assistência farmacêutica
- Mamografia digital
- Auditoria médica ganha mais eficiência
- Controle das internações
- Ampliado o prazo de validade do pedido médico
- Novas coberturas
- Autorização fica mais ágil



Assistência farmacêutica

A revisão da Lista de Medicamentos e Materiais Abonáveis da CASSI (Limaca), usada para a promoção da assistência farmacêutica, permitiu a inclusão de seis condições crônicas beneficiadas pelo programa, além de 16 novos princípios ativos e cerca de 400 produtos, com cerca de 20 mil associados beneficiados por essa ampliação. Em 2021, o Programa de Assistência Farmacêutica (PAF) atendeu cerca de 42 mil participantes, aumento de 10% em relação ao ano anterior.

Outra novidade foi a migração total do PAF para a modalidade de reembolso, proporcionando aos associados o direito de livre escolha da compra dos itens nos estabelecimentos de sua preferência. Para favorecer essa mudança a Caixa de Assistência também facilitou o processo de solicitação do reembolso, tanto na usabilidade da plataforma quanto no prazo de ressarcimento, que está mais ágil.

A nova modalidade de acesso a medicamentos de uso contínuo também ganhou mais transparência com a criação de uma tabela de referência própria, com os valores reembolsáveis de cada item condizentes com os preços praticados no mercado.



NOVIDADES

- 16 novos princípios ativos
- 400 novos itens
- 20 mil novos beneficiados
- Sistema de livre-escolha para todos
- Tabela própria de valores para reembolso

Mamografia digital

Todas as mulheres participantes da CASSI passaram a contar com cobertura para mamografia digital em 2021, com a flexibilização das regras de autorização desse exame, que a ANS torna obrigatório apenas para mulheres entre 40 e 69 anos. Como a CASSI considera que o método digital gera maior benefício, a mamografia digital passou a ser autorizada também para participantes de outras faixas etárias.

Auditoria médica ganha mais eficiência

A implantação de um sistema próprio de auditoria em saúde em 2021 aumentou a eficiência do monitoramento desse processo. Isso contribuiu para melhorar a qualidade da assistência a quem está internado e o controle financeiro para a CASSI. A ferramenta centraliza todos os dados referentes às internações e permite acompanhar também os dados inseridos pelo auditor enquanto o paciente permanece internado.

Antes de comprar esse sistema os controles eram manuais. Agora, é possível acompanhar *online* e verificar o fechamento de contas hospitalares, o que gera maior previsibilidade dos gastos com internação.

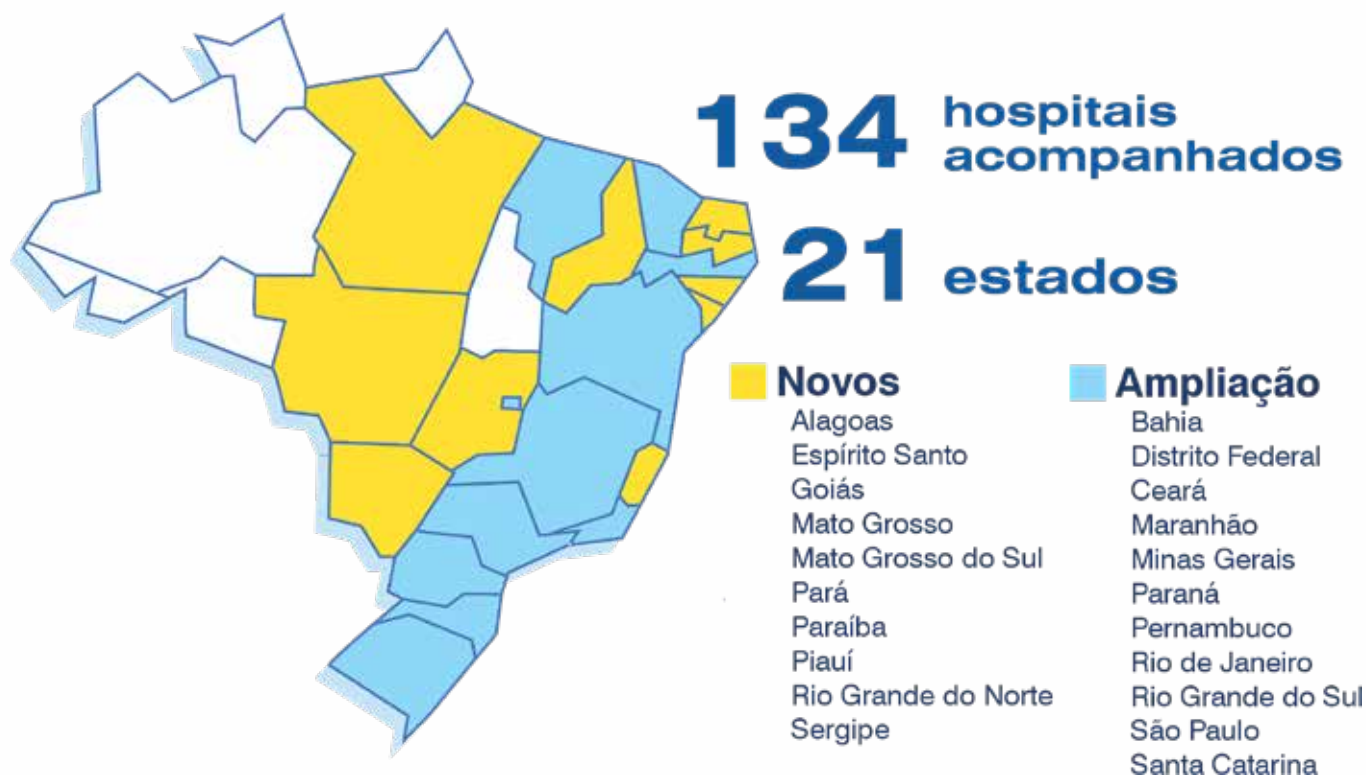
O sistema de auditoria permite aumentar a eficiência da equipe técnica, garantir a qualidade da assistência e a observância dos princípios éticos nos serviços de saúde e expandir sua atuação junto a outros prestadores. Por meio da Gestão das Internações Hospitalares e Segurança do Paciente (GIH&SP), a CASSI acompanha os serviços oferecidos pelos prestadores, os processos e resultados, as condições de acolhimento e a utilização dos recursos. Qualidade na assistência, transformação digital e otimização de custos são os eixos dessa iniciativa.

O período de tratamento hospitalar também é avaliado de acordo com a condição de saúde, e quando necessário, o participante é direcionado para ambiente com menor risco de contaminação. Em 2021, por exemplo, os auditores indicaram 1.118 situações para continuidade do tratamento em domicílio, por meio do Programa de Atenção Domiciliar (PAD), e 897 eventos adversos que geraram notificações aos hospitais, dentre as mais de 108 mil auditorias realizadas.

Controle das internações

A CASSI ampliou para mais 10 estados o controle das internações hospitalares em 2021: Alagoas, Espírito Santo, Goiás, Mato Grosso, Mato Grosso do Sul, Pará, Paraíba, Piauí, Rio Grande do Norte e Sergipe, além de expandir para novos hospitais nos estados onde já atuava no ano anterior (Bahia, Distrito Federal, Ceará, Maranhão, Minas Gerais, Paraná, Pernambuco, Rio de Janeiro, Rio Grande do Sul, São Paulo e Santa Catarina). Com isso, a gestão das internações já alcança 134 hospitais de 21 estados, o que permitiu o acompanhamento a 65 mil participantes durante a internação em 2021, 44% a mais em relação ao ano anterior.

Este controle, feito por meio de auditorias *in loco* e monitoramento das internações, permite à CASSI participar ativamente do cuidado que seus participantes estão recebendo nos hospitais. Os auditores contribuem para o uso racional das tecnologias baseadas em evidências e para a agilização das autorizações durante a hospitalização. Isso aumenta a segurança do paciente internado, melhora a qualidade assistencial e permite melhor controle das despesas com internação.





Ampliado o prazo de validade do pedido médico

A validade dos pedidos médicos para exames e outros procedimentos assistenciais foi ampliada para 90 dias, pela CASSI, para favorecer o atendimento ao participante durante a pandemia. Assim, caso necessitem adiá-los por período que ultrapassasse os 30 dias de validade usual, os participantes não precisam retornar ao médico para nova solicitação.

Novas coberturas

A cobertura oferecida pela CASSI passou a contar com 50 novos medicamentos para tratamento de diferentes tipos de câncer, doenças inflamatórias, crônicas e autoimunes, como psoríase, asma e esclerose múltipla, e doença que leva a deformidades ósseas. E ainda para outros 19 procedimentos, a exemplo de exames, terapias, cirurgias diagnósticas e para tratamento de enfermidades do coração, intestino, coluna, pulmão, mama, entre outras. A lista faz parte do Rol da ANS, que entrou em vigor em 1º de abril de 2021.



50 novos medicamentos para tratamento de

- diferentes tipos de câncer
- doenças inflamatórias, crônicas e autoimunes (psoríase, asma e esclerose múltipla, e doença que leva a deformidades ósseas, por exemplo)

19 procedimentos

- exames, terapias, cirurgias diagnósticas e tratamento de enfermidades do coração, intestino, coluna, pulmão, mama, entre outras



Autorização fica mais ágil

Em 2021, as autorizações de procedimentos solicitados por médicos das CliniCASSI e da Telemedicina ganharam mais agilidade em relação aos emitidos por profissionais credenciados, uma vez que já são realizadas observando o protocolo da CASSI. Essa mudança não gera prejuízos referentes a processos regulatórios, agiliza os procedimentos e vai ao encontro da excelência do atendimento.



Transformação digital/Inovação

- Reestruturação tecnológica
- Parceria com *startups*
- Recrutamento com inteligência artificial
- Laboratório de Inovação
- Visão do cliente

Reestruturação tecnológica

A CASSI iniciou em 2021 sua reestruturação tecnológica, conduzida em conjunto com a consultoria KPMG – multinacional de referência nesse segmento –, permitindo o avanço em quatro principais frentes destacadas a seguir.

- 1)** Readequação dos processos e da estrutura organizacional da Gerência de Tecnologia da Informação, para alinhar a atuação dessa área às melhores práticas de mercado e permitir respostas tempestivas às novas necessidades tecnológicas, proporcionando melhor atendimento aos participantes.
- 2)** Atualização do sistema integrado de gestão de saúde – *Enterprise Resource Planning* (ERP Saúde) –, que está mais moderno e ágil, proporcionando maior eficiência aos processos.
- 3)** Prospecção de sistema para gerenciar e integrar as ferramentas de relacionamento com participantes – incluindo os canais existentes, cuja implementação está prevista para iniciar em 2022 –, devendo resultar em maior resolutividade e qualidade no relacionamento.
- 4)** Início da implantação de um modelo organizacional baseado em *analytics*, capaz de dar sustentação ao gerenciamento dos processos que envolvam o uso dos dados como orientadores, permitindo maior precisão na tomada das decisões estratégicas, táticas e operacionais da Instituição.

Parceria com *startups*

Como parte da estratégia de transformação digital, no segundo semestre de 2021, a CASSI convidou 19 *startups* da área de saúde, chamadas *health techs*, para apresentarem soluções capazes de acelerar o aprimoramento dos serviços prestados. Entre as possibilidades apresentadas constam: inteligência artificial para identificação de linhas de cuidado e avaliação dos dados de saúde e do comportamento dos participantes dos planos; soluções para atendimento *online* por meio de plataforma integrada; dispositivos de exames físicos em que o próprio beneficiário pode aferir dados de saúde básicos e compartilhá-los com a CASSI; e serviços de promoção à saúde. Essas soluções estão em avaliação pelas áreas técnicas, oportunidade em que serão identificadas as melhores práticas.

Buscar no mercado alternativas viáveis e capazes de gerar resultados elimina o tempo de desenvolvimento interno e agiliza a implementação de soluções tecnológicas. A iniciativa deverá ser incorporada aos processos internos, tornando cada vez mais natural a busca por parceiros e *startups* que forneçam soluções inovadoras, viáveis e ágeis. Isso permitirá à CASSI acelerar a execução de ideias, elevando o padrão de atendimento aos participantes.

A parceria com *startups* é resultado da implantação de um “Grupo Multidisciplinar de Trabalho” para promover a transformação digital na CASSI, com oportunidades de alavancagem do negócio e do relacionamento digital com os participantes, de acordo com oportunidades de inovação e de transformação digital.

Outros pontos de atuação desse grupo, voltados diretamente à melhoria da experiência dos participantes, é proporcionar melhor assistência à saúde; reduzir tempo nos atendimentos; viabilizar serviços inteligentes e digitais às CliniCASSI; melhorar o acompanhamento dos serviços prestados pela rede credenciada; oferecer cuidados com a saúde de forma personalizada e em qualquer parte do mundo; permitir maior efetividade na entrega de soluções de saúde etc.

Soluções apresentadas por *health techs*



Inteligência artificial para identificação de linhas de cuidado e avaliação dos dados de saúde e do comportamento dos participantes dos planos.



Plataforma integrada para atendimento online.



Dispositivos de autoexames físicos para aferição e compartilhamento de dados de saúde.



Serviços de promoção à saúde.

Outras soluções

Em 2021, a CASSI avançou na implantação de soluções tecnológicas que representam ganhos relevantes para o atendimento aos participantes. Veja, a seguir, as principais ações com foco na inovação e na transformação digital.

- Criação de sala de monitoramento, com ferramentas robustas, que permite maior rapidez na identificação de eventuais incidentes de tecnologia e atuação mais tempestiva, evitando indisponibilidades dos serviços oferecidos aos participantes e prestadores.
- Contratação de nova ferramenta de mailing, que representa melhoria no sistema de disparo de email para participantes e credenciados. Isso permitiu o envio de informações de maneira mais rápida e eficiente, gerando maior transparência na comunicação da CASSI com seus participantes e favorecendo a aproximação com todos os seus públicos de relacionamento.
- Implantação de mecanismos de segurança para aumentar o sigilo das informações dos participantes e prevenir ataques cibernéticos criminosos.
- Modernização da infraestrutura tecnológica das Unidades, com o objetivo de melhorar o atendimento ao participante CASSI.
- Implementação da modalidade de PIX para pagamento, recebimento e transferência, proporcionando ao participante maior praticidade e rapidez na renegociação de dívidas.
- Automatização da Central de Pagamentos, com a implantação de medidas de controle no recebimento das contas médicas, assegurando a assertividade nas cobranças dos prestadores de serviços médico-hospitalares.
- Saneamento e qualificação do cadastro de participantes, com a atualização de dados que ajudarão a CASSI a conhecer melhor o perfil de seus participantes e suas preferências, além de agilizar o atendimento realizado pela Central CASSI, Unidades e CliniCASSI.

Recrutamento com inteligência artificial

Um *software* que usa inteligência artificial é o novo reforço da CASSI para seleção de profissionais. A plataforma Gupy passou a ser usada em 2021, permitindo acelerar o processo e melhorar a qualidade do recrutamento de colaboradores, uma vez que cruza informações dos candidatos com o perfil da vaga a ser preenchida. Referência no mercado para os serviços e produtos ofertados, a Gupy será a base na condução de todos os processos seletivos da CASSI a partir de 2022.

Laboratório de inovação

Em 2021, o Laboratório de Inovação da CASSI emplacou dois projetos que permitirão melhor atendimento aos participantes e avaliação dos prestadores de saúde. Essa ação é resultado de uma iniciativa corporativa que conta com a participação dos colaboradores e estimula a cultura da inovação e o impulsionamento do negócio.

Também foram premiadas ideias da campanha que desafiou colaboradores a enviarem sugestões para problemas ou oportunidades reais do negócio, denominada SimplifiCASSIm. Dentre as iniciativas premiadas está o projeto para oferecer também no app CASSI serviços antes concentrados no 08007290080. Dessa forma, o participante pode ser atendido em menor tempo por um outro canal, contando com soluções automatizadas no aplicativo.

Visão do cliente

Visando entender as perspectivas do cliente ao contratar um serviço de saúde e identificar outras oportunidades de negócios, a CASSI buscou ouvir especialistas para subsidiar a revisão de sua estratégia, de forma a refletir as melhores práticas de mercado. Assim, promoveu ciclos de palestras com foco nas relações/atendimento dos clientes, convidando, dentre outros, o presidente do Instituto Ethos, Caio Magri; o CEO da Conquist, Roberto Madruga; a presidente do Instituto Cliente Feliz e cofundadora do Reclame Aqui, Gisele Paula; o especialista em planejamento estratégico Gino Terentim; e, o ouvidor do Banco do Brasil, Marcel Kitamura. Entre os palestrantes a CASSI teve o privilégio de contar com as participações do presidente do BB, Fausto Ribeiro, e do vice-presidente Corporativo, Ênio Ferreira. O ciclo de palestras contou com a presença de todos os gestores da CASSI – média de 200 profissionais, por evento. Além disso, para reforçar a importância das relações Operadora/participante, a CASSI promoveu a Semana do Cliente, com cinco eventos abertos a todos os colaboradores e que alcançou 5 mil participantes (média de 1 mil por evento).



Otimização de recursos

- Recuperados R\$ 19 milhões de débitos pela Central
- Funcionalidade evita gastos estimado de R\$ 2,1 milhões
- Economia com locação
- Teletrabalho parcial



Recuperados R\$ 19 milhões de créditos pela Central

A recuperação de R\$ 19 milhões em débitos vencidos, referentes a 17 mil situações de inadimplência, foi o resultado de uma força-tarefa realizada entre os meses de setembro e dezembro de 2021. Com uma equipe dedicada a essa ação, a Central CASSI contatou participantes inadimplentes para negociar os débitos e permitir que voltem a usar o plano. Desse valor, R\$ 15 milhões foram recebidos à vista e o restante, de forma parcelada.



17 mil
situações de
inadimplência
resolvidas



Funcionalidade evita gastos estimado de R\$ 2,1 milhões

A CASSI evitou o pagamento de 27,4 mil procedimentos contestados pelos próprios participantes em 2021, deixando de desembolsar o que corresponde a um valor estimado em R\$ 2,1 milhões. A alternativa de contestação pelos próprios beneficiários é oferecida via app desde 2020. Ao receber a mensagem, pelo aplicativo da CASSI, informando autorização de exame, tratamento ou consultas em seu nome, o participante pode verificar imediatamente se reconhece o pedido e, em caso negativo, usar o botão “contestar eventos”. Ao receber o alerta, a Operadora notifica o prestador credenciado.

Em 2021 mais de 8 mil participantes usaram esse recurso para sinalizar possíveis pedidos de autorizações indevidas, solicitadas pelos credenciados. Além de reduzir o custo operacional da CASSI, a funcionalidade de contestação gera benefícios para o próprio participante, que evita assim a cobrança de coparticipação sobre procedimentos não realizados.

CONTESTAÇÃO VIA APP

R\$ 2,1 milhões
em gastos estimados evitados

27 mil procedimentos contestados

8 mil participantes sinalizaram solicitações de autorização indevidas

Economia com locação

Em junho, a CASSI realizou, no Distrito Federal e em São Paulo, três mudanças que permitiram reduções de gastos administrativos. A Sede, em Brasília, ganhou novo endereço, com estrutura mais enxuta e adequada à nova realidade de mercado – em especial aquela vivenciada com a pandemia –, que apontou, dentre outras, a oportunidade de implementação do teletrabalho. A Unidade DF e a CliniCASSI Brasília também foram transferidas para esse novo endereço. Com isso, os gastos da CASSI com locação no DF tiveram redução de quase 50%, representando uma economia de aproximadamente R\$ 4 milhões/ano.

As instalações são mais modernas e contam com recursos arquitetônicos que reduzem a incidência solar no interior do prédio, gerando economia no consumo de energia elétrica.

A proximidade física entre essas áreas favorecerá o melhor acompanhamento das estratégias de cuidado, definidas pelas áreas técnicas ligadas à governança, na Sede, e implementadas pela Unidade e pelas CliniCASSI. Ao ganhar agilidade na validação dos processos, a CASSI passou a ter maior velocidade para expandir novos modelos para as demais Unidades, presentes em todas as capitais dos estados, e serviços próprios de saúde em todo o país.

Em SP, a área destinada à Central CASSI foi reduzida pela metade, também com a implantação do trabalho remoto. Isso gerou economia de aproximadamente R\$ 600 mil/ano em custos com locação e manutenção predial.

R\$ 4,6 milhões
a menos por ano

50% redução de custos
com aluguel em Brasília
e São Paulo



Teletrabalho parcial

A CASSI implantou, em 2021, o regime de teletrabalho parcial para colaboradores da Sede, Cepag e Central CASSI. Esta iniciativa está alinhada à modernização das relações de trabalho e acompanha a realidade atual do mercado, que influenciou a mudança da Sede, em Brasília, para um espaço com ambientes colaborativos e de uso compartilhado.



Aumento de receitas

- Lançados novos planos para familiares

Lançados novos planos para familiares

2021 marcou o início de um novo ciclo para a CASSI: a oferta de novos planos focados nos familiares dos associados, a custo mais acessível para favorecer o acesso de diferentes perfis de renda à saúde suplementar, com a qualidade da marca CASSI. A expansão do portfólio de produtos é uma das iniciativas estratégicas voltadas à sustentabilidade econômico-financeira da Instituição.

O primeiro plano foi lançado em junho de 2021, o CASSI Essencial, com abrangência nacional e mensalidade regional, que leva em conta o custo da assistência em cada região do país. O CASSI Essencial reúne toda tecnologia e serviços ofertados nos demais planos, como Telemedicina 24 horas e CliniCASSI, além de hospitais e prestadores de excelência em todo o Brasil, aliando custo e qualidade. É o primeiro produto para familiares de associados com coparticipação, importante mecanismo moderador de uso para a sustentabilidade do Plano.

A Operadora também modelou em 2021 uma nova linha de planos chamada CASSI Vida, lançada em janeiro de 2022, com formato até então inédito na Caixa de Assistência: são produtos com abrangência regional que equilibram rentabilidade, qualidade e acesso. O primeiro de uma dezena de planos regionais previstos é o CASSI Vida BH, para Belo Horizonte, Betim, Contagem e Nova Lima, em Minas Gerais. Esse Plano foi viabilizado por meio da parceria com uma das melhores redes de saúde da região, a Mater Dei, que conta com três unidades de atendimento. A rede assistencial é completa, com hospitais, clínicas, laboratórios e especialistas reconhecidos, além de um canal telefônico exclusivo para agendamento de consultas e exames, e outros parceiros especializados.

O avanço na execução da iniciativa estratégica trouxe à CASSI 3.004 novas vidas, por meio das adesões ao CASSI Essencial no segundo semestre de 2021. A linha de produtos CASSI Vida será disponibilizada, gradualmente, em outras cidades, respeitando características locais e as redes de atendimento de cada região.

CASSI *essencial*

Abrangência nacional
Acomodação em apartamento
Coparticipação e franquia
Cobertura – ROL da ANS
Preço regionalizado

CASSI *Vida* ^{BH}

Abrangência: Belo Horizonte, Betim,
Contagem e Nova Lima (MG).
Acomodação em Enfermaria
Cobertura – ROL da ANS
COM coparticipação e SEM franquia
Preço regionalizado e acessível



Uso dos serviços

- Risco populacional
- Perfil de uso dos serviços assistenciais
- Enfrentamento à Covid
- Telemedicina alcança todas as necessidades de saúde
- Resultados consolidam APS como estratégia efetiva
- Expansão da Atenção Primária à Saúde
- Atenção primária por telemedicina
- Cuidado personalizado
- Atendimentos nas CliniCASSI
- Linhas de cuidado
- 283 mil acompanhamentos por programas de saúde
- Fortalecimento dos Conselhos de Usuários da CASSI



Risco populacional

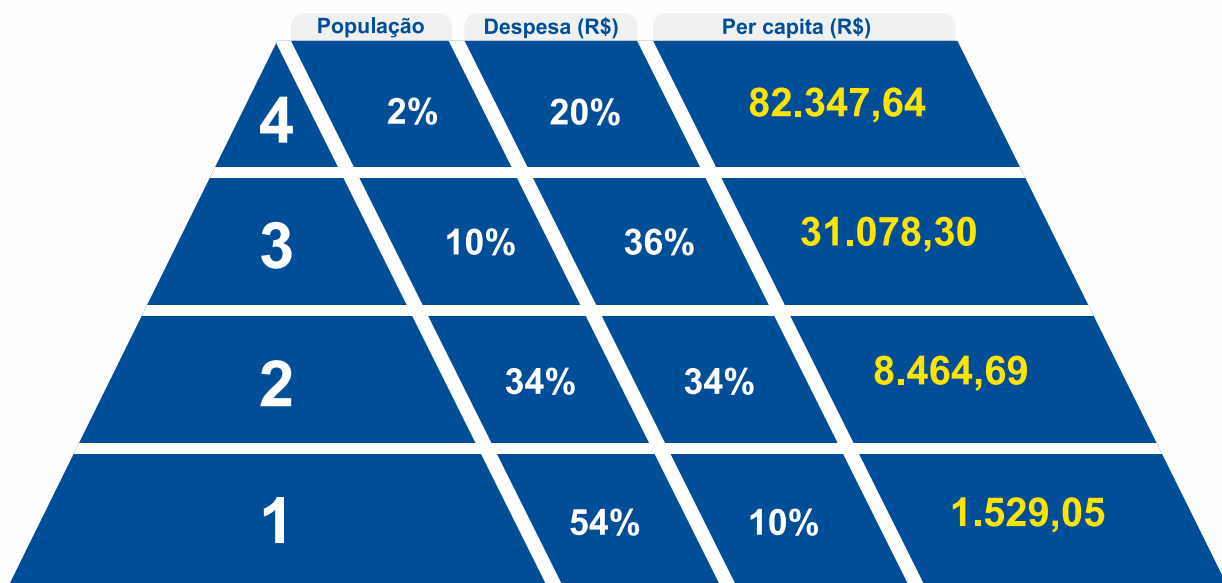
A CASSI iniciou no segundo semestre de 2021 a reorganização da Gerência de Risco Populacional, criada na última reforma estatutária. O objetivo principal dessa nova área é o de desenvolver análises detalhadas sobre a população assistida, gerando amplo conhecimento a respeito do perfil de saúde dos participantes. O uso contínuo da análise de dados em saúde poderá sinalizar possíveis ajustes nas linhas de cuidado e na oferta de serviços, apontar necessidade de reavaliar a estratégia de atuação, contribuir para maior previsibilidade de gastos e direcionar a atuação da rede responsável pela atenção integral à saúde.

Perfil de uso dos serviços assistenciais

A CASSI adotou a aplicação da metodologia de estratificação populacional e a abordagem comparada de grupos para analisar o percurso assistencial do participante, na rede credenciada, e compreender o perfil de consumo assistencial da sua população.

Com esse trabalho foi possível distribuir a população em quatro estratos ou grupos, assumindo a forma semelhante ao de uma pirâmide. Na base está a maioria dos participantes, e que representam menor consumo de despesas e menor complexidade de cuidados, e, no topo, o grupo menor em quantidade, com maior percentual de despesas e que requer maior complexidade de cuidados.

A imagem a seguir mostra o percentual de participantes e de despesas em cada grupo e a despesa média *per capita* dos segmentos observados em atendimentos ocorridos entre agosto/2020 e julho/2021⁴.



Este tipo de estudo permite à CASSI ter uma visão geral dos seus participantes, entendendo minimamente suas necessidades, para definir as ações de atenção à saúde com base nesses dados. Inovações estão sendo desenvolvidas para o aprimoramento do método. Muito está por vir em 2022.

4 - Leva em consideração o período fechado de pagamento das contas médicas, o que não permite a apresentação do ano de 2021, completo.



Enfrentamento à Covid

Em 2021, os gastos estimados com diagnóstico e tratamento de participantes com Covid-19 corresponderam a R\$ 450 milhões. Somado às despesas estimadas desde o início da pandemia, em março de 2020, os valores chegaram a R\$ 700 milhões, a partir da metodologia desenvolvida pela Gerência de Risco Populacional.

R\$ 450 milhões

gastos com diagnóstico e
tratamento de participantes
com Covid-19 (estimados)





Telemedicina alcança todas as necessidades de saúde

A experiência positiva e os resultados alcançados com a Telemedicina CASSI – criada em 2020 como medida de enfrentamento à Covid – levou a Operadora a ampliar o atendimento remoto para todas as necessidades de saúde. Assim, em 2021, a CASSI passou a oferecer pronto atendimento virtual 24 horas por dia e sete dias por semana para todas as necessidades envolvendo assistência à saúde, contribuindo com a redução da procura aos serviços presenciais e a exposição desnecessária a infecções e oferecendo alternativa de cuidado segura e resolutiva.

Com isso, foram 320 mil atendimentos via telemedicina em 2021, prestados a quase 83 mil participantes. Os casos de Covid representam cerca de 70% desse total. Além disso, o serviço realizou 115 mil acompanhamentos para monitorar o quadro clínico, crescimento de 117% em relação a 2020 (53 mil monitoramentos).

De acordo com pesquisa junto aos usuários a resolutividade da Telemedicina foi de 98% e o índice de satisfação alcançou 95%.

Resultados consolidam APS como estratégia efetiva

A Atenção Primária à Saúde (APS), estratégia de cuidado adotada pela CASSI, tem como premissa “prestar assistência integral à saúde do participante em ações de promoção, prevenção, recuperação e reabilitação, para a melhoria da qualidade de vida”.

Os resultados apresentados da população assistida e coordenada por pela APS nos últimos anos, são satisfatórios e demonstram um bom nível de controle (diabetes, hipertensão e dislipidêmicos) e rastreamento de várias doenças (câncer de mama e de colo do útero, por exemplo). Isso reforça a atenção primária como estratégia de cuidado a ser consolidada no modelo da Operadora.

Considerando o impacto financeiro dessa forma de cuidado nas despesas assistenciais, se a população coordenada pela APS apresentasse o mesmo perfil de consumo do grupo de beneficiários não acompanhado, a despesa assistencial sofreria acréscimos de aproximadamente R\$ 335 milhões em 2019 e R\$ 313 milhões em 2020.

O vínculo com o participante e a coordenação de cuidado ao longo do tempo, promovidos pela APS, refletem num cuidado personalizado, acolhedor e resolutivo, bem como na menor utilização da rede de prestadores assistenciais. Isso também acarreta menor frequência de eventos em pronto socorro, internações, exames e outros, cujos participantes apresentam condições de saúde complexas e com maiores necessidades de intervenção, demonstrando a efetividade do nível primário desta autogestão.

A figura a seguir demonstra a evolução da satisfação do participante com a APS oferecida pelas CliniCASSI entre 2020 e 2021.

2020	2021	Pontos de Avaliação
89,8	95%	• Satisfação Geral dos Participantes
93,1%	89%	• Rapidez entre a chegada e o atendimento
88,1%	92%	• Recepção do local, organização e sinalização
90,9%	92%	• Instalações Físicas das Unidades
96,3%	97%	• Cordialidade e Educação dos profissionais



Expansão da Atenção Primária à Saúde

Em 2021, 43% dos participantes da CASSI foram alcançados pela Atenção Primária à Saúde (APS), atingindo cobertura a 262 mil beneficiários. Em 2020 eram 179 mil, ou seja, 28% dos participantes. O crescimento de 46% na cobertura se deu especialmente pela expansão da APS em Brasília (DF), que disponibilizou acesso a 100% dos moradores da capital federal, estratégia também adotada para Curitiba (PR) no ano anterior, com a contratação de duas clínicas parceiras para oferecer à população local o modelo de atenção integral adotado pelas CliniCASSI.

No DF, a opção foi pela unificação das CliniCASSI Brasília Sul e Brasília Norte e reorganização dos serviços de saúde, o que permitiu, além da continuidade da prestação daqueles tradicionais, a ampliação da gama de procedimentos como colocação de DIU, remoção de cistos, lipomas e sinais, sutura de ferimentos da pele e mucosas, incisão e drenagem de abscessos etc. Também foram incorporadas novas especialidades médicas como cardiologia, psiquiatria, pediatria, ginecologia, obstetrícia e cirurgia geral.

O modelo de atenção da CliniCASSI/DF é a referência de serviço de saúde que a CASSI busca oferecer aos seus participantes, proporcionando atendimento memorável, humanizado e integral às necessidades de saúde dos nossos participantes.

262 mil
beneficiários
alcançados

46,2% de aumento
população coberta

CliniCASSI Brasília amplia gama de procedimentos e de especialidades médicas.

Novos procedimentos além dos tradicionais:

- colocação de DIU
- remoção de cistos, lipomas e sinais
- sutura de ferimentos da pele e mucosas
- incisão e drenagem de abscessos etc

Novas especialidades médicas:

- cardiologia
- psiquiatria
- pediatria
- ginecologia
- obstetrícia
- cirurgia geral



Atenção primária por telemedicina

Em 2021, 6.149 participantes do interior do país aderiram à Telemedicina APS, que realizou 30 mil atendimentos. Essa modalidade já está acessível a mais de 15 mil participantes de 145 municípios nos Estados de SP, MG, BA, SC e RS, que até então não tinham acesso a uma estratégia de coordenação de cuidados. A Telemedicina APS oferece acompanhamento por equipe multiprofissional (médicos de família, enfermeiros, nutricionistas, farmacêuticos e psicólogos).

Atendimentos nas CliniCASSI

Em 2021 as CliniCASSI viabilizaram 1.130 mil atendimentos – 60% presenciais e 40% remotos –, o que representou crescimento de 5% em relação a 2020.



Linhas de cuidado

A CASSI definiu linhas de cuidado adequadas às diferentes necessidades de saúde dos participantes, que terão percurso terapêutico específicos traçados pelas equipes de Atenção Primária à Saúde (APS). Ao adotar forma de coordenação do cuidado, a Caixa de Assistência deseja proporcionar experiência positiva aos nossos participantes. Em 2021 lançou as duas primeiras linhas de cuidado:

- **Oncologia**, nos municípios de Curitiba (PR), Salvador (BA), Recife (PE), Belo Horizonte (MG), Goiânia (GO), Rio de Janeiro (RJ), São Paulo (SP), Brasília (DF), Porto Alegre (RS) e São Luiz (MA).
- **Cuidado à Pessoa Idosa**, nos municípios de Porto Alegre (RS), Rio de Janeiro (RJ), Belo Horizonte (MG), Santos (SP), Fortaleza (CE), Florianópolis (SC) e Belém (PA).

Conheça as outras linhas de cuidado já definidas para implementação: Materno Infantil, Saúde Mental e Doenças Crônicas, todas com porta de entrada preferencial pela APS.

Cuidado personalizado

A CASSI lançou em 2021 uma nova estratégia de cuidado personalizado, voltada a participantes com condições crônicas de saúde. Essa modalidade prevê o planejamento, o monitoramento e a avaliação das opções de cuidados, além da coordenação da atenção à saúde desses participantes.

O projeto piloto foi iniciado nas capitais da Bahia, de São Paulo, do Rio de Janeiro e do Distrito Federal, e disponibilizou uma equipe de saúde multidisciplinar altamente qualificada, composta por enfermeiro, psicólogo, nutricionista e farmacêutico para realizar um acompanhamento individualizado, de acordo com suas necessidades.

A equipe realiza ligações, videochamadas, visitas domiciliares e, dependendo da necessidade, atendimento pré-hospitalar. Os participantes são acompanhados pelos médicos das CliniCASSI locais, que montam, com a equipe de saúde, um Plano Terapêutico Singular (PTS) e o plano de cuidados individualizados.

283 mil acompanhamentos por programas de saúde

Em 2021, a CASSI realizou 283 mil⁶ acompanhamentos a participantes inscritos em programas de saúde, voltados à melhoria da qualidade de vida aos participantes, prevenção de doenças crônicas evitáveis e de agravos de problemas já existentes. As ações são desenvolvidas pelas equipes multidisciplinares das CliniCASSI. Saiba mais sobre os principais programas a seguir.



Programa de Atenção Domiciliar (PAD): 601 novos participantes passaram a ser atendidos em 2021, **22% de aumento** em relação ao ano anterior, sendo que as sequelas da Covid estão entre as causas da maior demanda por esse serviço. Atendeu ao todo 3.362 participantes, dos quais 2.320 (69%) com assistência domiciliar e 1.042 (31%) com internação domiciliar. O PAD proporciona tratamento adequado, seguro e humanizado, com a participação dos familiares, o que possibilita a redução do tempo de tratamento, evita complicações, aumenta o protagonismo do participante e melhora a sua qualidade de vida.



Plena Idade: o Programa acompanhou **72.367 participantes** com 60 anos ou mais por meio das ações de atenção primária realizadas pelas CliniCASSI (43% do total de participantes dessa faixa etária, alvo do programa), o que representa **20,4% de aumento** no público beneficiado em relação a 2020.



Bem Viver: o Programa, que objetiva acompanhar participantes com necessidades especiais por meio das CliniCASSI, teve crescimento de 5% na quantidade de acompanhamentos em relação a 2020, alcançando **6.197 participantes** em 2021.



Gerenciamento de Condições Crônicas (GCC): promove o acompanhamento específico de participantes com necessidades de atendimento de média/alta complexidade nos cuidados à saúde e, em 2021, teve **2.664 novas adesões**. Já são **76.541** beneficiados atendidos pelas equipes de atenção primária das CliniCASSI em diferentes linhas de atuação, reduzindo a busca por serviços especializados e gastos desnecessários e melhorando as condições de saúde dos participantes.



Viva Coração: voltado à prevenção de agravos cardiovasculares, o Programa recebeu **3.405 mil** novos participantes em 2021. Isso representou crescimento de quase 3% no público atendido, que chegou a **124.715 participantes**.

6 - O número corresponde à soma de cadastrados, sendo que há participantes acompanhados em mais de um programa, de acordo com as necessidades de saúde.

Fortalecimento dos Conselhos de Usuários da CASSI

A atuação dos participantes dos Conselhos de Usuários na discussão de questões envolvendo CASSI foi fortalecida em 2021 com a continuidade das reuniões trimestrais com a participação de representantes de todos os estados. Nos encontros são tratados problemas e necessidades de saúde, avaliados os serviços oferecidos, propostas sugestões de melhorias e prestadas contas sobre avanços e implementações. A iniciativa, que teve início em 2020, denominada “Integra Conselho de Usuários”, aproxima seus representantes do processo de gestão e das estratégias da CASSI.

Vale destacar a participação dos Conselhos de Usuários em 12 Conferências Estaduais de Saúde, que reuniu também lideranças das entidades representativas do funcionalismo do Banco do Brasil e representantes da CASSI. As conferências, bianuais, abrem espaço para discussões de diversos temas, a exemplo do Panorama de Saúde no Brasil e na CASSI, e questões específicas dos próprios Conselhos.



Reconhecimento

- Lugares Incríveis para Trabalhar
- Melhor programa de estágio
- Cuidado de crônicos rende prêmio à CASSI
- Pesquisa aponta alta recomendação da CASSI



Lugares Incríveis para Trabalhar

Pelo 2º ano consecutivo a CASSI ganhou o Prêmio Lugares Incríveis para Trabalhar, concedido pela Fundação Instituto de Administração/FIA em parceria com o UOL. A premiação é resultado de pesquisa de clima organizacional com colaboradores. Além disso, são checadas, por auditoria independente (contratada pela FIA), as práticas adotadas na gestão de pessoas. Estas práticas levam em conta estilo de gestão, coerência com o discurso e *feedback*, que são considerados aspectos-chave para avaliação de liderança positiva. A premiação reflete a importância que a Caixa de Assistência atribui à gestão de pessoas.



Melhor Programa de Estágio

Em 2021 a CASSI foi destaque em duas categorias do 12º Prêmio CIEE Melhores Programas de Estágio: 1º lugar entre as organizações do terceiro setor (privadas e sem fins lucrativos), na faixa de 51 a 300 estagiários, critério qualitativo, e Homenagem às organizações com maior número de estagiários – Entidade do Terceiro Setor.



A premiação reconhece as organizações que se destacam na inclusão dos jovens no mercado de trabalho, a partir de pesquisas realizadas com os estagiários. Com o programa de estágios, a Caixa de Assistência reafirma seu compromisso em contribuir com o desenvolvimento de cidadãos mais conscientes e comprometidos com a sociedade, indo além da formação de profissionais para o mercado de trabalho.



Cuidado de crônicos rende prêmio à CASSI

Um método de atendimento desenvolvido pela CASSI para prestar assistência integral a idosos no Rio de Janeiro reduziu as internações e controlou as complicações de condições crônicas. A iniciativa da Unidade RJ conquistou o 1º lugar no Prêmio IBRAVS 2021, entregue em setembro.

Durante um ano, a equipe da Unidade RJ acompanhou 380 associados residentes na capital fluminense, com idade entre 80 e 90 anos e condições de saúde agravadas. Metade dos participantes foi acompanhada pelas equipes de saúde da CliniCASSI, enquanto os demais continuaram usando os serviços credenciados pelo sistema de livre escolha. No final do período, ao se comparar os resultados entre os dois grupos, ficou evidente que o cuidado realizado pela CliniCASSI proporcionou melhorias efetivas nas condições de saúde desses participantes: apenas 42% deles utilizaram os serviços credenciados, como prontos socorros, atendimentos médicos de emergência e internações. Já o percentual de utilização pelo outro grupo foi muito superior.

Para medir os resultados, a CASSI desenvolveu uma ferramenta própria para segmentar e identificar a população-alvo, coordenar o cuidado, acompanhar a jornada dos participantes na rede própria e na credenciada e avaliar melhor a evolução das condições de saúde de cada um.

Além do 1º lugar, o júri concedeu à CASSI a Certificação IBRAVS – Cases de Saúde Baseada em Valor (nível 2). O IBRAVS é uma entidade sem fins lucrativos, fundada por profissionais de diversas organizações de saúde e o júri é integrado por profissionais e acadêmicos.

A CASSI foi destaque ainda em outros eventos de saúde, como o 16º Congresso Brasileiro de Medicina de Família e Comunidade, com a participação de 82 colaboradores que submeteram 26 trabalhos para avaliação (77% foram aprovados). Destacam-se os trabalhos das CliniCASSI dos estados do Ceará, Goiás, Minas Gerais, Rio de Janeiro, Roraima, Santa Catarina e São Paulo. Já a CliniCASSI Rio Grande do Sul foi a vencedora do Prêmio AMRIGS de Melhores Práticas da Medicina e de Jornalismo da Fundação da Associação Médica do Rio Grande do Sul, que reconhece e premia quem mais buscou aprimorar práticas médicas.



Pesquisa aponta alta recomendação da CASSI

A CASSI avaliou em 2021 o nível de recomendação da sua marca revelado pelo Net Promoter Score (NPS), índice que analisa aspectos como desempenho geral e confiança no atendimento recebido pelos participantes. A pesquisa foi realizada entre 2 e 17 de setembro pela empresa Opinião Consultoria e apontou à CASSI um índice geral de 41 pontos na escala de -100 a +100, resultado esse muito superior aos 25 pontos atribuídos ao segundo plano mais bem recomendado dentre aqueles com atuação nacional e de grande porte.

Para calcular o indicador de recomendação NPS deve-se subtrair a proporção de promotores (participantes que deram notas 9 e 10) da proporção de detratores (participantes que deram notas de 0 a 6). Esta metodologia entende que os primeiros, com alto nível de satisfação, são os que falam bem e recomendam o plano. O percentual de promotores da CASSI ficou oito pontos acima da outra operadora mais bem colocada.

No quesito atendimento presencial, a pesquisa mostra **95% de satisfação** com a CASSI. Aspectos como confiança no atendimento prestado, educação e cordialidade do atendente foram itens que influencia positivamente a percepção de satisfação do participante com o atendimento da Caixa de Assistência.



Segurança

- Maior proteção de dados e prevenção de riscos

Maior proteção de dados e prevenção de riscos

A CASSI reforçou em 2021 as ações para aumentar a proteção de dados, especialmente aqueles que os participantes compartilham com a Operadora, e a prevenção de riscos para a Instituição.

Investiu **R\$ 3,17 milhões** em novas tecnologias para aprimoramento das ferramentas e controles de segurança da informação e proteção aos dados e realizou cerca de **5,3 mil treinamentos** e ações de conscientização dos colaboradores para adequação das práticas à Lei Geral de Proteção de Dados Pessoais (LGPD). Também fez cerca de **3 mil adequações de contratos** com prestadores de serviços assistenciais (hospitais, clínicas, laboratórios e outras entidades de saúde), para resguardar dados dos participantes.

Paralelamente, avançou na implementação dos requisitos de melhores práticas de governança corporativa, com ênfase em gestão de riscos, controles internos, *compliance* e integridade exigidos pela RN-443/2019, da ANS. A resolução normatiza a produção do “Relatório de Procedimentos Previamente Acordados (PPA)”, permitindo às operadoras reduzirem recursos de capital regulatório. Ao comprovar a adoção de medidas de controle, as operadoras recebem a concessão de liberar parte dos recursos mantidos como limite mínimo do Patrimônio Líquido Ajustado.

Para melhorar o controle de riscos, 325 colaboradores foram treinados na metodologia de Gestão Integrada de Riscos Corporativos que segue padrões estabelecidos pela ISO-31000 – Gestão de Riscos. Mapeou, ainda, 910 publicações de leis, normas e regulamentos externos para análise e incorporação em seus processos e normativos. Mapeou ainda 1.199 transações para prevenção e combate à lavagem de dinheiro, ao Financiamento do Terrorismo e à Corrupção, sem ocorrências identificadas.

A Operadora adotou também nova metodologia de recuperação de despesas, para aumentar a eficiência da identificação de valores pagos a prestadores e fornecedores, mitigar perdas e reduzir despesas.



Outros temas

- Contribuições sobre ações trabalhistas



Contribuições sobre ações trabalhistas

O Estatuto da CASSI, em seus artigos 4, inciso I, e 16 a 20, e o Regulamento do Plano de Associados (RPA), em seus artigos 38 a 50, estabelecem a obrigatoriedade de recolhimento em favor da CASSI de quotas patronais e pessoais incidentes sobre as verbas de natureza remuneratória.

O Banco e a CASSI firmaram Convênio de Colaboração Mútua em 28 de julho de 2010, para cobrança, retenção e repasse, pelo Banco, dos valores referentes à contribuição pessoal e patronal devida à CASSI, inclusive verbas remuneratórias decorrentes de reclamatórias trabalhistas. Em 2021, a CASSI promoveu Ação de Protesto Interruptivo de Prescrição, para resguardar eventuais direitos creditórios, relativo ao referido Convênio.

Foi formada uma Comissão de Alto Nível, com representantes do BB e Cassi (Indicados e Eleitos), objetivando a convergência de entendimentos acerca das obrigações decorrentes de reclamatórias trabalhistas, que tenham incidência de contribuições patronal e pessoal, e o seu recolhimento e repasse em benefício da CASSI.

As soluções apresentadas, para encaminhamento do assunto, serão levadas às instâncias de Governança das Instituições para deliberação.



CASSI: nossos números

- População
- Rede assistencial
- Uso dos serviços
- Telemedicina
- Assistência aos participantes
- Contestação de autorizações
- Programas de saúde
- Canais de atendimento

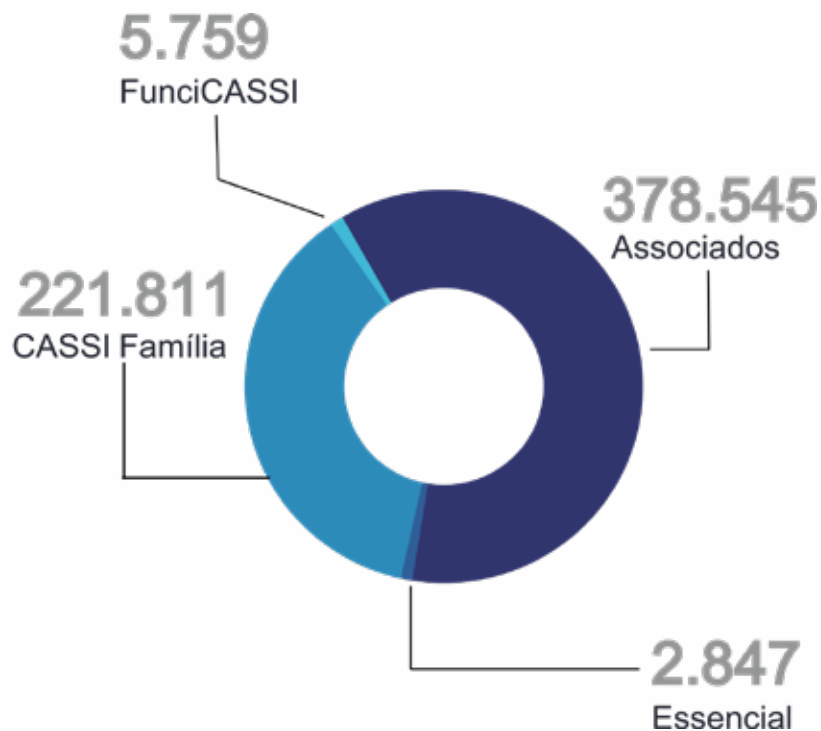
População

608.962
vidas

- 4,2% em relação a 2020

193.962

Convênio de Reciprocidade



Participantes	2019	2020	2021
Plano de Associados	396.750	388.673	378.545
Funcionários do BB e dependentes	220.761	216.580	203.539
Aposentados e dependentes	154.171	150.164	152.581
Pensionistas	19.720	20.008	20.685
Dependentes indiretos	2.098	1.921	1.740
Plano Cassi Família	261.029	246.242	226.898
CASSI Família I e II	255.992	241.106	221.811
Funcionários CASSI	5.037	5.136	5.087
Plano FunciCASSI	872	770	672
Essencial	-	-	2.847
Total de participantes CASSI	658.651	635.685	608.962
Convênios de reciprocidade	292.519	198.917	193.910
Total de assistidos	951.170	834.602	802.872

Nota: Números em dezembro de 2021. Com o fechamento do Plano FunciCASSI para novas adesões em 01/09/2021, os novos trabalhadores da CASSI passaram a integrar o Plano CASSI Família (Funcionários CASSI). O Plano Cassi Essencial teve seu lançamento para novas adesões a partir de 23/06/2021.

População

Por Região



Por faixa etária

Faixa Etária	2020		2021	
	qtd	%	qtd	%
59 anos ou mais	176.315	27,7%	177.376	29,1%
49 a 58 anos	79.356	12,5%	75.969	12,5%
39 a 48 anos	102.776	16,2%	102.727	16,9%
29 a 38 anos	100.643	15,8%	87.992	14,4%
19 a 28 anos	57.331	9,0%	52.241	8,6%
02 a 18 anos	108.888	17,1%	103.982	17,1%
0 a 1 ano	10.376	1,6%	8.675	1,4%
Total	635.685	100,0%	608.962	100,0%

Nota: Não inclui convênio de reciprocidade. Números em dezembro de 2020 e de 2021.

Faixa Etária	2020		2021	
	Feminino	Masculino	Feminino	Masculino
mais de 100 anos	116	22	126	19
de 91 a 100 anos	3.710	1.238	3.888	1.325
de 81 a 90 anos	13.009	8.098	12.907	8.295
de 71 a 80 anos	24.032	19.011	25.506	19.970
Total	40.867	28.369	42.427	29.609

Nota: Não inclui convênio de reciprocidade. Números em dezembro de 2020 e de 2021.

Rede assistencial

Serviços próprios



65 CliniCASSI
próprias



1.130.189
consultas em CliniCASSI

● Presenciais: 682.925 (60%)

● Remotas: 447.264 (40%)



2 Clínicas
parceiras

262.120

participantes com acesso à atenção
primária à saúde (43% da população assistida)

Credenciados



28mil

- 14 mil médicos
- 9,5 mil clínicas
- 1.000 hospitais
- 1,2 mil laboratórios

11.824.443
contas pagas a prestadores

R\$ 5 bilhões
em pagamentos a prestadores
93,08% pagos no prazo contratual

309.060
pedidos de reembolso

90,69% reembolsos pagos ● 9,31% reembolsos negados

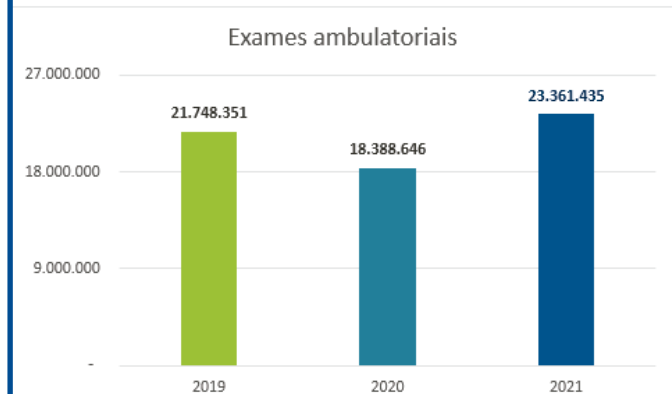
Principais motivos para a negativa: ausência de prescrição/justificativa médica, plano não possui cobertura e despesa já apresentada ou paga em outra solicitação de reembolso.

Uso dos serviços

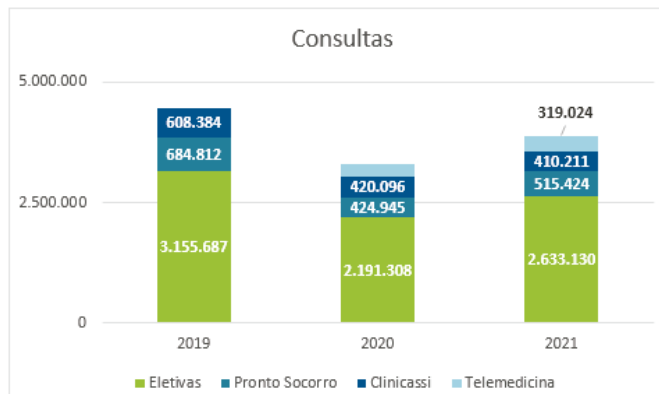
Condição de saúde	88% da população 44,% das despesas assistenciais		12% da população 56% das despesas assistenciais	
	Simple	Moderada	Complexa intensa	Muito complexa
Estratégia de cuidado	Promoção e prevenção	Autocuidado apoiado, promoção e prevenção	Gestão de crônicos	Gestão de caso
% população	54	34	10	2
% despesas	10	34	36	20
R\$ ticket médio	1.529,05	8.464,69	31.078,30	82.347,64

Uso dos serviços

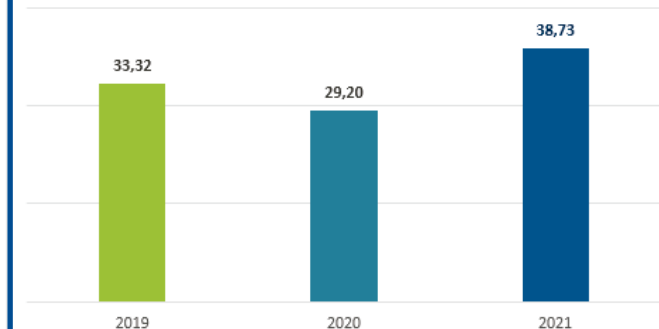
+27,04%
exames



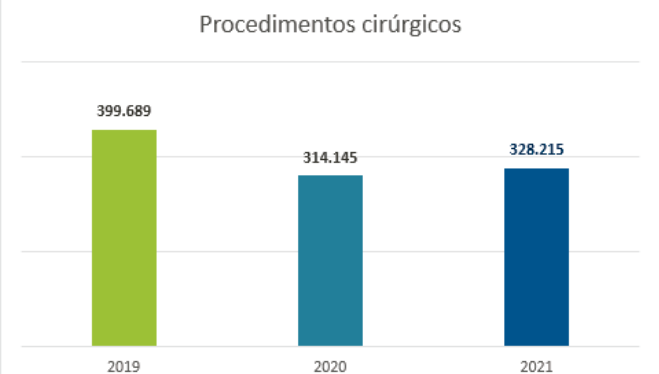
+22,44%
consultas



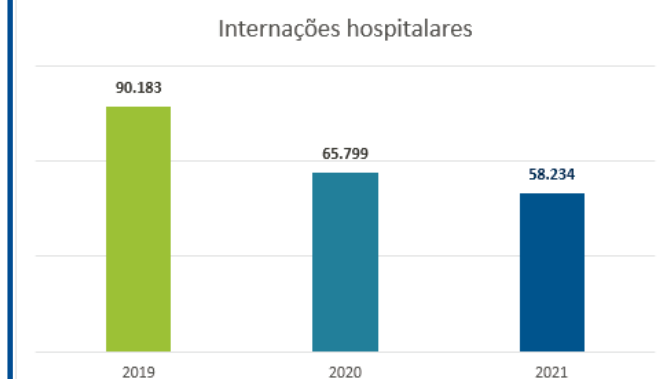
Exames por beneficiário



+4,48% cirurgias



-11,50% internações



Uso dos serviços

+27,83%
consultas por
beneficiários

+32,64%
exames por
beneficiário

+3,76%
exames por
consultas

+8,37%
tempo médio
de internação

-7,60%
Internações por
beneficiários

R\$ 450 milhões

estimados em diagnóstico e tratamento de Covid-19*

*Valor estimado para 2021. Somados os gastos desde o começo da pandemia, o valor fica próximo a R\$ 700 milhões

Indicadores de utilização	Plano	Resultados - Indicadores				
		2019	2020	Var.%	2021	Var.%
Consultas por beneficiário	Plano de Associados	6,80	5,25	-22,78%	6,77	29,03%
	Plano CASSI Família	6,84	5,21	-23,90%	6,62	27,07%
	Plano CASSI Essencial	-	-	-	1,26	-
	CASSI	6,82	5,23	-23,22%	6,69	27,83%
Exames por beneficiário	Plano de Associados	29,63	25,92	-12,49%	34,06	31,40%
	Plano CASSI Família	39,04	34,48	-11,69%	47,10	36,63%
	Plano CASSI Essencial	-	-	-	6,55	-
	CASSI	33,32	29,20	-12,37%	38,73	32,64%
Exames por consulta	Plano de Associados	4,36	4,94	13,32%	5,03	1,83%
	Plano CASSI Família	5,71	6,62	16,05%	7,12	7,52%
	Plano CASSI Essencial	-	-	-	5,22	-
	CASSI	4,89	5,58	14,13%	5,79	3,76%
Internação por beneficiário	Plano de Associados	0,131	0,100	-23,96%	0,09	-8,13%
	Plano CASSI Família	0,149	0,112	-24,75%	0,11	-5,58%
	Plano CASSI Essencial	-	-	-	0,02	-
	CASSI	0,138	0,104	-24,38%	0,10	-7,60%
Tempo médio de permanência hospitalar (em dias)	Plano de Associados	4,50	5,37	19,31%	5,78	7,60%
	Plano CASSI Família	4,69	5,21	11,13%	5,70	9,41%
	Plano CASSI Essencial	-	-	-	6,93	-
	CASSI	4,58	5,30	15,81%	5,75	8,37%

Notas:

• Todos os indicadores acima consideraram somente dados dos Planos Associados, Cassi Família e Essencial.

• A redução do número de consultas e de internações pode refletir ainda as orientações ocorridas em 2020 em decorrência da Covid-19, bem como da adoção da Telemedicina CASSI.

• Os números acima, referentes às internações hospitalares de 2020, são diferentes dos publicados no Relatório Anual 2020 por conta do acréscimo das internações que ocorreram efetivamente ao final daquele ano, mas que só foram comunicadas à CASSI em 2021 – possibilidade mencionada no documento de 2020. Da mesma forma, os indicadores de internações do ano de 2021 registrados acima podem ter variação no próximo Relatório Anual porque há contas relativas à internações, realizadas no final do ano, que ainda não foram encaminhadas pelos prestadores.

• O cálculo desconsiderou internações psiquiátricas e domiciliares, uma vez que possuem lógicas de tratamento e tempo de resposta terapêutica diferentes. Na contagem do número de internações considera-se no indicador todas as finalizadas na competência de análise aquelas em que o paciente teve alta no referido ano, independentemente de sua internação ter iniciado nesse ano ou não.

Telemedicina

Todas as necessidades de saúde

319.520

atendimentos

82.890

participantes usaram o serviço

70% (222.114) Covid

30% (97.406) outras queixas de saúde

97,7% de resolutividade

94,7% de satisfação

Atenção primária

29.827

atendimentos

6.149

novos participantes

Público-alvo: 15 mil

145 municípios:
SP, MG, BA, SC e RS

Contestação de autorizações

27,4 mil

eventos contestados via
app por participantes

R\$ 2,1 milhões

em despesas evitadas

Beneficiários contestantes: **8.410**

Credenciados contestados: **3.827**



Assistência aos participantes

65 mil

acompanhamentos a participantes internados

108 mil

auditorias hospitalares realizadas

134 hospitais de 21 estados auditados*

897 eventos adversos/notificações às áreas de segurança do paciente dos hospitais

1.118 participantes encaminhados para acompanhamento domiciliar



*Alagoas, Espírito Santos, Goiás, Mato Grosso, Mato Grosso do Sul, Pará, Paraíba, Piauí, Rio Grande do Norte e Sergipe, Bahia, Distrito Federal, Ceará, Maranhão, Minas Gerais, Paraná, Pernambuco, Rio de Janeiro, Rio Grande do Sul, São Paulo e Santa Catarina

4.187

remoções de participantes

Terrestres: 4.124 Aéreas: 63

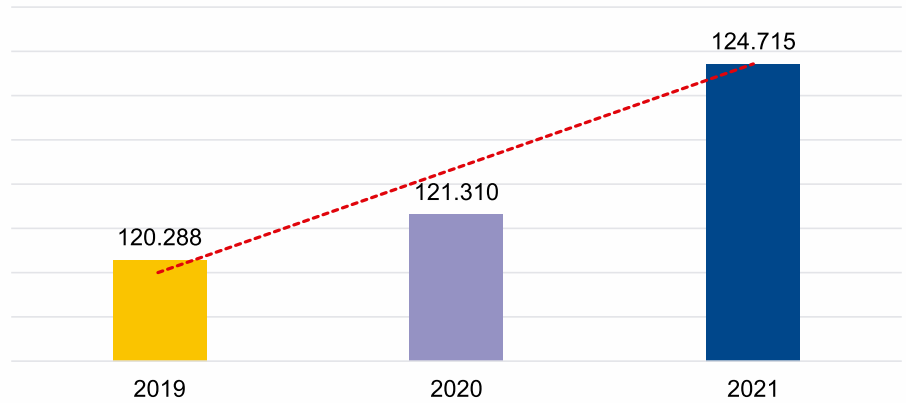
Programas de saúde



VIVACORAÇÃO

124.715
participantes

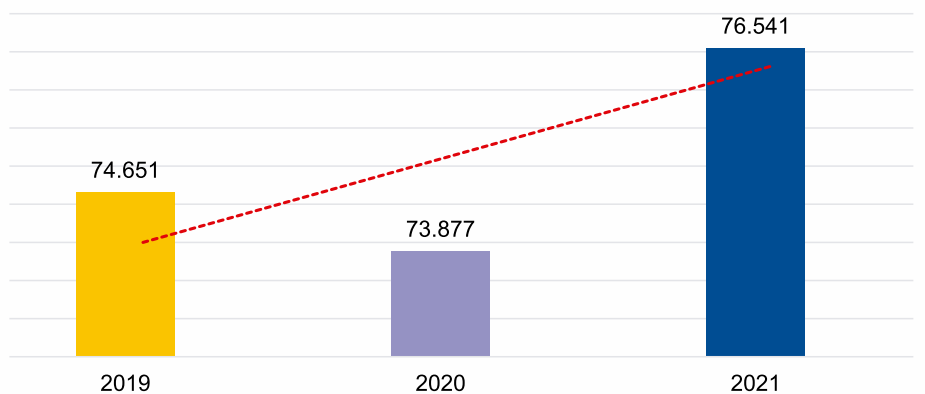
Participantes do Viva Coração por ano



GERENCIAMENTO DE CRÔNICOS

76.541
participantes

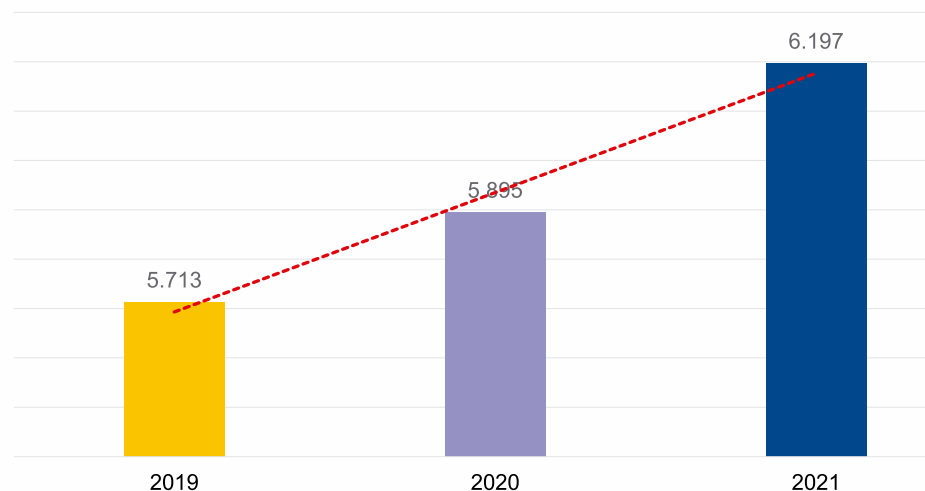
Participantes do GCC por ano



PROGRAMA
BEMVIVER

6.197
participantes

Participantes no Bem Viver por ano

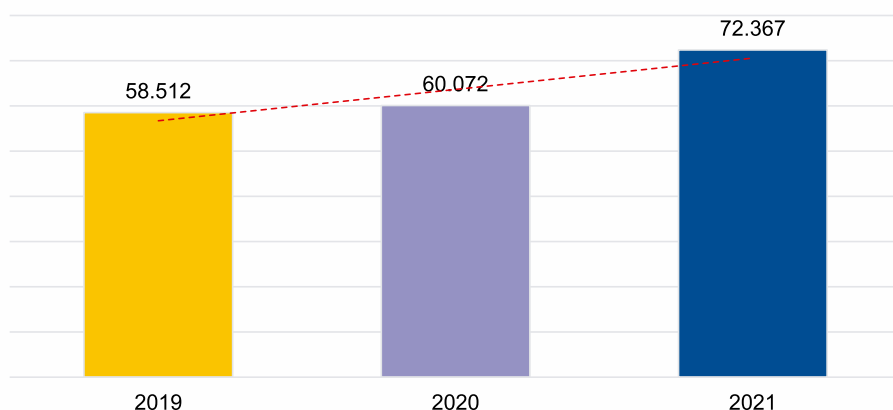


Programas de saúde



72.367
participantes

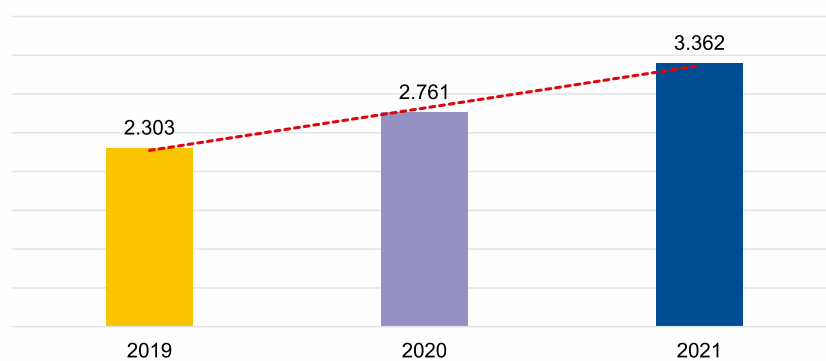
Acompanhamento do Plena Idade por ano



atenção
domiciliar

3.362
acompanhamentos

Evolução dos atendimentos do PAD



PROGRAMA DE
ASSISTÊNCIA FARMACÊUTICA



42.138
beneficiados

84.640
autorizações ativas

Canais de atendimento

2,6 milhões de atendimentos na Central CASSI

Participantes	Prestadores
<p>795 mil atendimentos</p>	<p>1,819 milhões atendimentos</p>
<p>Canais Telefone: 667 mil Fale com a CASSI: 121 mil Chat (início em 30/9): 7 mil</p>	<p>Canais Telefone: 516 mil Fale com a CASSI: 21 mil Chat (início em 15/9): 12 mil Autorizador externo: 1.270 mil</p>

4,82
nota para
atendimento da
Central CASSI
(escala de 1 a 5)

4.167
registros de Ouvidoria
99,9% respondidas
dentro do prazo



Análise Econômico-financeira

1. Critérios de reporte
2. Glossário
3. Principais destaques
4. Demonstração do Resultado do Exercício (DRE)
5. Receitas de Contraprestações
6. Despesas Assistenciais e Sinistralidade
7. Provisões Técnicas e Ativos Garantidores
8. Ticket médio x custo médio
9. Despesas Administrativas
10. Resultado Líquido e Margem de Lucro Líquida (MLL)
11. Reservas Financeiras
12. Grupo Dependentes Indiretos (GDI)
13. Considerações finais

1. CRITÉRIOS DE REPORTE

Este capítulo aborda os principais indicadores e o desempenho econômico-financeiro da Operadora, detalhando os principais fatores que levaram ao **Resultado Líquido superavitário de R\$ 353 milhões em 2021**.

A análise apresenta evolução das receitas, despesas, resultados, reservas financeiras no triênio 2019 a 2021.

Alguns percentuais e outros valores contidos neste documento foram arredondados para facilitar sua apresentação e, por isso, podem apresentar diferenças em relação aos quadros contidos nas Notas Explicativas das Demonstrações Contábeis.

2. GLOSSÁRIO

Para melhor entendimento das informações, relacionamos abaixo o significado dos termos usados no presente capítulo.

Ativos Garantidores: são bens imóveis, ações, títulos ou valores mobiliários de titularidade da operadora que lastreiam as provisões técnicas e seguem os critérios de aceitação, registro, vinculação, custódia, movimentação e diversificação estabelecidos na Resolução Normativa ANS RN nº 392, de 2015.

Contraprestações Líquidas: receitas assistenciais compostas por contribuições pessoais e patronais do Plano de Associados, mensalidades dos Planos CASSI Família, CASSI Essencial e do Grupo Dependentes Indiretos (GDI) e ressarcimentos dos Convênios de Reciprocidade.

Demonstração de Resultado do Exercício (DRE): evidencia de forma vertical a formação do Resultado Líquido do exercício/período da CASSI, diante do confronto das receitas e despesas apuradas em conformidade com o regime de competência.

Despesas Administrativas: gastos com pessoal (proventos e encargos sociais, benefícios de alimentação e assistência médica entre outros), multas administrativas aplicadas pela ANS e demais despesas necessárias para o funcionamento da CASSI (processamento de dados, aluguéis, condomínio, manutenção predial, limpeza, serviços de terceiros etc).

Eventos Indenizáveis Líquidos (EIL): despesas com serviços médico-hospitalares e laboratoriais, coparticipações, Programas de Assistência Farmacêutica (PAF) e de Assistência Domiciliar (PAD), parte dos custos dos serviços próprios (CliniCASSI) e despesas dos Convênios de Reciprocidade. Compõem também este grupo o

Ressarcimento Temporário e Extraordinário (RTE)¹ e as Provisões Técnicas, a exemplo da Provisão para Eventos Ocorridos e Não Avisados (PEONA), constituída para fazer frente aos serviços médico-hospitalares e laboratoriais que provavelmente já ocorreram, mas que ainda não são de conhecimento da CASSI.

Índice Combinado Ampliado: evidencia quanto a soma das despesas assistenciais e administrativas consomem das receitas assistenciais e do resultado líquido financeiro.

Índice Combinado Saúde (ICS): mostra a relação entre as despesas operacionais (administrativas, comercialização e assistenciais) e as receitas (receitas assistenciais e outras receitas operacionais).

Índice de Eficiência: demonstra quanto as despesas administrativas consomem das receitas assistenciais.

Índice de Sinistralidade: mostra quanto as despesas assistenciais são custeadas pelas receitas assistenciais.

Liquidez Corrente: indica qual a capacidade da operadora de liquidar obrigações de curto prazo com ativos conversíveis em dinheiro no curto prazo.

Liquidez Geral: indica qual a capacidade da operadora de liquidar todas as obrigações com ativos conversíveis em dinheiro no curto e no longo prazo.

Margem de Lucro Líquido (MLL): evidencia quanto das receitas assistenciais efetivaram em resultado líquido.

Margem de Solvência: é uma exigência da ANS e corresponde ao valor mínimo de patrimônio líquido a ser mantido pelas operadoras, ajustado por efeitos econômicos, para operar planos de saúde e garantir a solvência de sua operação, ou seja, honrar os compromissos futuros.

Margem EBITDA: mensura quanto das receitas assistenciais efetivaram em resultado antes da apropriação das despesas financeiras, da depreciação e da amortização.

1 - A partir de dezembro de 2016, por força do Memorando de Entendimentos celebrado com as Entidades Representativas do Funcionalismo, o BB passou a ressarcir à CASSI as despesas com programas vigentes (PAD e PAF), coberturas especiais e estrutura própria das CliniCASSI, vinculadas ao Plano de Associados (ativos, aposentados e pensionistas). Em 2019, esse ressarcimento totalizou R\$ 318,1 milhões, sendo R\$ 280,7 milhões registrados como recuperação de Eventos Indenizáveis Líquidos e R\$ 37,4 milhões como "Outras Receitas Operacionais".

Provisão de Eventos a Liquidar (PEL): refere-se ao montante de eventos já ocorridos e avisados, mas que ainda não foram pagos pela operadora.

Provisão de Eventos Ocorridos e Não Avisados (PEONA): é uma provisão, estimada atuarialmente, para fazer frente ao pagamento dos eventos que já tenham ocorrido e que não tenham sido registrados contabilmente, por não terem ainda sido avisados à operadora.

Provisão de Insuficiência de Contraprestação (PIC): referente à insuficiência de contraprestação (receitas assistenciais) para a cobertura dos eventos a ocorrer.

Provisões Técnicas: montante contabilizado em contas do balanço patrimonial da operadora, com o objetivo de dimensionar as suas obrigações futuras decorrentes de riscos ocorridos ou não, possibilitando a avaliação adequada de suas responsabilidades, previstas nas normas aplicáveis.

Retorno sobre o Patrimônio Líquido (ROE): mede quanto do montante investido no capital próprio (Patrimônio Social) contribui para geração do resultado líquido.

3. PRINCIPAIS DESTAQUES

Apresenta-se, a seguir, os principais destaques alcançados pela CASSI, no ano de 2021 em comparação com ano de 2020.

		Grandes Números		2020	2021	Δ	
VISÃO CONTÁBIL	FINANCEIROS	R\$ milhões	Receitas Assistenciais	6.086	6.335	4,1%	
			Despesas Assistencias	4.716	5.771	22,4%	
			Despesas Administrativas	335	383	14,5%	
			EBITDA ¹	1.158	398	-65,6%	
			Resultado Líquido	1.133	353	-68,8%	
	INDICADORES	%	Retorno sobre o Patrimônio Social (ROE) ²	57,3	15,2	-42,1 p.p.	
			Retorno sobre o Ativo (ROA) ³	31,1	8,7	-22,4 p.p.	
			Índice de Sinistralidade ⁴	77,5	91,1	13,6 p.p.	
			Índice de Eficiência ⁵	5,5	6,1	0,6 p.p.	
			Margem de Lucro Líquido (MLL) ⁶	18,6	5,6	-13,0 p.p.	
			Margem EBITDA (LAJIDA) ⁷	19,0	6,3	-12,7 p.p.	
			Índice Combinado Saúde (ICS) ⁸	82,9	96,9	14,0 p.p.	
	PATRIMONIAL	R\$ milhões	Ativo Total	3.641	4.074	11,9%	
			Créditos a Receber	153	179	17,0%	
			Provisão p/ Perda s/ Créditos (PPSC)	39	51	30,8%	
			Patrimônio Social	1.978	2.322	17,4%	
			Reservas Financeiras Brutas	3.292	3.810	15,7%	
	ESTRUTURA	Número	Beneficiários/mil (Associados e CASSI Família)	630	603	-4,3%	
			Rede Credenciada/mil	28	28	-	
			Estabelecimentos (Sede / Filiais) - CNPJs	71	71	-	
			Colaboradores ⁹	2.799	2.763	-1,3%	
	¹ Resultado Líquido + Despesas Financeiras + Depreciação + Amortização ² Resultado Líquido / Patrimônio Social ³ Resultado Líquido / Ativo Total ⁴ Despesas Assistenciais / Receitas Assistenciais ⁵ Despesas Administrativas / Receitas Assistenciais ⁶ Resultado Líquido / Receitas Assistenciais ⁷ (Resultado Líquido + Despesas Financeiras + Depreciação + Amortização) / Receitas Assistenciais ⁸ (Desp. Adm. + Desp. Comercialização + Desp. Assist. + Outras Desp. Operac.) / (Rec. Assist. + Outras Rec. Operac.) ⁹ CASSI (Funci CASSI, Funci BB Cedidos, Estagiários e Menores Aprendizizes)						

Dentre os principais destaques em 2021, vale mencionar:

Receitas Assistenciais de R\$ 6.335 milhões, com crescimento de 4,1% em relação a 2020.

Índice de Sinistralidade de 91,1%, piora de 13,6 p.p. em relação a 2020, influenciado pela combinação de patamares elevados de internações e procedimentos relacionados à Covid-19 e pelo aumento do volume de atendimentos, exames e procedimentos eletivos, não só pelo retorno aos níveis pré-pandêmicos, mas também pelo volume gerado pelo *backlog* de cirurgias eletivas.

Margem de Solvência com suficiência de R\$ 1.090 milhão, incremento de 17,2% em relação a 2020 (R\$ 930 milhões).

Ativos Garantidores com suficiência de R\$ 2.167 milhões, acréscimo de 18,3% em relação a 2020 (R\$ 1.832 milhões).

Margem de Lucro Líquido (MLL) alcançou 5,6% em 2021, com redução de 13,0 p.p. em relação a 2020 (18,6%).

Resultado Líquido de R\$ 353,4 milhões em 2021, redução de 68,8% em relação a 2020 (R\$ 1.133 milhões).

Reservas Financeiras Brutas cresceram 15,7%, saindo de R\$ 3.292 milhões em 2020 para R\$ 3.810 milhões em 2021.

4. DEMONSTRAÇÃO DO RESULTADO DO EXERCÍCIO (DRE)

Encontra-se demonstrado, a seguir, DRE Consolidada e por Planos, com a análise dos principais itens que compõem o resultado de 2021.

DRE Contábil R\$ milhões	Consolidado				Plano de Associados Associados e Dep. Indiretos				Plano CASSI Família CF01 e CF02				Plano CASSI Essencial *
	2019	2020	2021	Δ21/20	2019	2020	2021	Δ21/20	2019	2020	2021	Δ21/20	2021
Contraprestações Líquidas	5.632	6.086	6.335	4,1%	2.998	3.263	3.428	5,1%	2.634	2.823	2.898	2,6%	9
Contraprestações Correntes	5.301	5.806	6.009	3,5%	2.666	2.983	3.102	4,0%	2.634	2.823	2.898	2,6%	9
Convênios de Reciprocidade	331	280	326	16,2%	331	280	326	16,2%	-	-	-	-	-
Eventos Indenizáveis Líquidos	(4.957)	(4.716)	(5.771)	22,4%	(2.737)	(2.733)	(3.425)	25,3%	(2.219)	(1.982)	(2.342)	18,1%	(5)
Eventos Indenizáveis	(4.681)	(4.449)	(5.284)	18,8%	(2.454)	(2.477)	(3.022)	22,0%	(2.226)	(1.972)	(2.257)	14,5%	(4)
Convênios de Reciprocidade	(295)	(245)	(293)	19,2%	(295)	(245)	(293)	19,2%	-	-	-	-	-
PEONA	19	(22)	(195)	802,4%	12	(11)	(110)	868,8%	7	(10)	(84)	724,0%	(0)
Resultado das Operações	675	1.371	564	-58,9%	260	530	3	-99,5%	415	841	556	-33,9%	5
Outras Receitas Operacionais	733	192	342	78,1%	715	176	324	84,6%	17	17	18	9,6%	0
Outras Despesas Operacionais	(203)	(154)	(316)	105,6%	(67)	(38)	(61)	62,3%	(135)	(116)	(255)	119,0%	(1)
Despesas de Comercialização	-	-	(0)	0,0%	-	-	-	0,0%	-	-	-	0,0%	(0)
Despesas Administrativas	(334)	(335)	(383)	14,5%	(14)	(9)	(167)	-	(320)	(326)	(215)	-34,0%	(1)
Resultado Operacional	871	1.074	206	-80,8%	894	659	99	-85,0%	(23)	415	104	-74,9%	3
Resultado Financeiro Líquido	69	59	146	146,1%	33	37	93	147,6%	36	22	53	143,1%	0
Resultado Patrimonial	4	(1)	1	-284,5%	4	(1)	1	-209,3%	0	0	0	-	0
RESULTADO LÍQUIDO	944	1.133	353	-68,8%	931	696	192	-72,4%	13	437	158	-63,9%	3

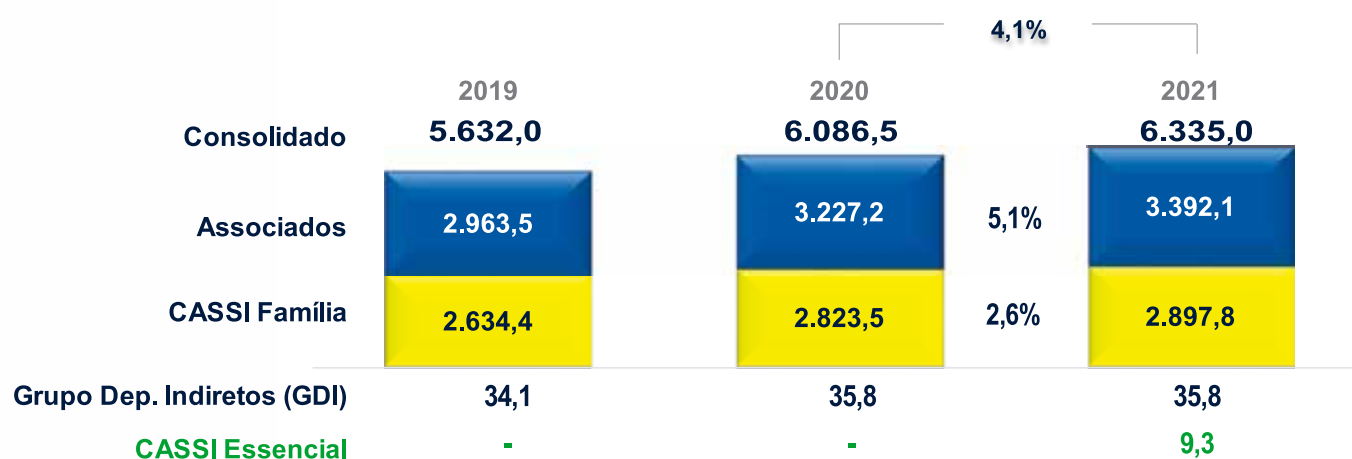
* Não há informações comparativas para o Plano CASSI Essencial, tendo em vista que a sua comercialização iniciou em junho/2021.

5. RECEITAS DE CONTRAPRESTAÇÕES

As Receitas de Contraprestações da CASSI alcançaram R\$ 6.335 milhões – evolução de 4,1% na comparação com 2020 –, cuja variação foi influenciada pelo reajuste salarial concedido aos beneficiários do Plano de Associados, bem como pelos reajustes aplicados aos contratos dos Planos CASSI Família I e II (6,76%) e do GDI.

Salienta-se que a Operadora foi fortemente impactada pela evasão de 26.576 beneficiários ao longo do ano – 10.128 relativos ao Plano de Associados e 19.295 ao Plano CASSI Família, a qual foi compensada pelo ingresso de 2.847 beneficiários no Plano CASSI Essencial, que iniciou sua comercialização em junho de 2021.

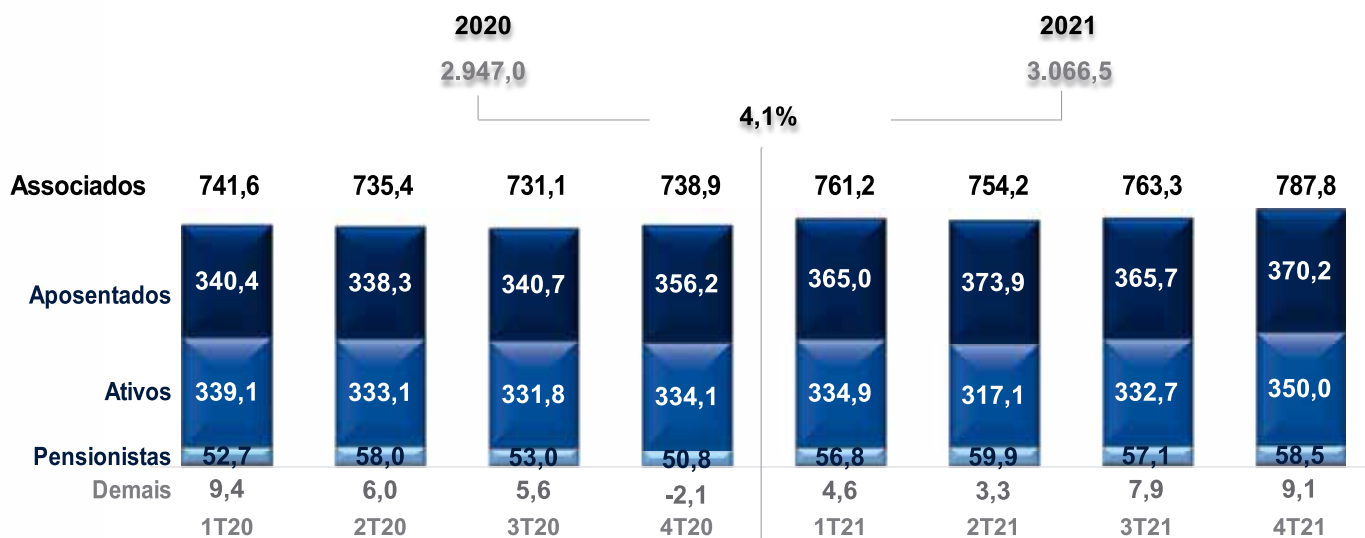
Desse montante, R\$ 3.428 milhões referem-se ao Plano de Associados, R\$ 2.898 milhões ao Plano CASSI Família e R\$ 9 milhões ao Plano CASSI Essencial.



Em relação ao Plano de Associados, a “contribuição por dependente” totalizou R\$ R\$ 695,4 milhões em 2021, sendo R\$ 274,1 milhões relativos à contribuição pessoal e R\$ 421,3 milhões à patronal².

Se desconsideradas as receitas dos Convênios de Reciprocidade no valor de R\$ 326 milhões em 2021 e de R\$ 280 milhões em 2020, o crescimento das Receitas Assistenciais teria sido de 3,5% na mesma comparação.

O gráfico a seguir mostra a composição das Receitas de Contraprestações dos Associados (ativos, aposentados, pensionistas e demais).



* Não contempla o Grupo de Dependentes Indiretos (GDI) e Convênios de Reciprocidade

** O valor de R\$ -2,1 milhões no grupo "Demais" é devido, principalmente, à reversão nas Contribuições de Licença Interesse

6. DESPESAS ASSISTENCIAIS E SINISTRALIDADE

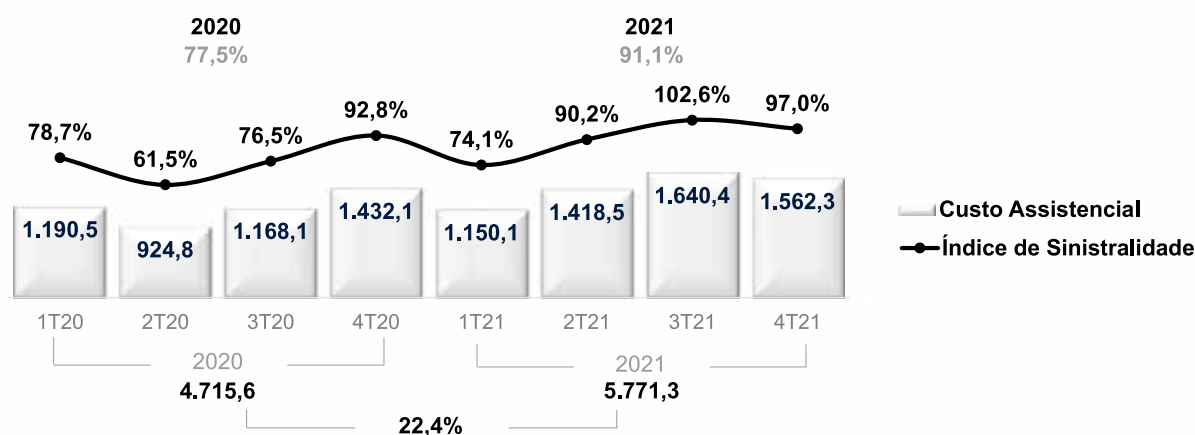
Os Eventos Indenizáveis Líquidos são compostos pelos custos assistenciais com a rede credenciada e serviços próprios, bem como os valores das despesas dos Convênios de Reciprocidade (itens caixa) e de itens não-caixa, como a movimentação da Provisão para Eventos Ocorridos e Não Avisados (PEONA). Para facilitar o entendimento e acompanhamento da sinistralidade da Operadora, apresentamos em formato de tabela a composição do custo e a sinistralidade por Plano de Saúde.

Custo Assistencial R\$ milhões	2020	2021	Δ 21/20
Custos Assistenciais	4.448,5	5.283,9	18,8%
Associados	2.476,6	3.022,4	22,0%
Associados	2.431,6	2.974,9	22,3%
Grupo Dependentes Indiretos (GDI)	45,1	47,5	5,3%
CASSI Família	1.971,9	2.257,4	14,5%
CASSI Essencial	0,0	4,1	0,0%
Convênios de Reciprocidade	245,5	292,5	19,2%
PEONA	21,6	194,8	802,4%
Associados	11,4	110,1	868,8%
Associados	11,6	108,6	833,4%
Grupo Dependentes Indiretos (GDI)	-0,3	1,5	-655,3%
CASSI Família	10,2	84,3	724,0%
CASSI Essencial	0,0	0,5	0,0%
Custo Assistencial Total	4.715,6	5.771,3	22,4%
Associados	2.733,5	3.425,0	25,3%
Associados	2.688,7	3.376,1	25,6%
Grupo Dependentes Indiretos (GDI)	44,8	49,0	9,3%
CASSI Família	1.982,1	2.341,7	18,1%
CASSI Essencial	0,0	4,5	0,0%
Sinistralidade sem PEONA / Convênios (%)	76,6	87,9	11,3 p.p.
Associados	83,0	97,4	14,4 p.p.
Associados	82,5	97,0	14,5 p.p.
Grupo Dependentes Indiretos (GDI)	125,8	132,5	6,7 p.p.
CASSI Família	69,8	77,9	8,1 p.p.
CASSI Essencial	-	43,8	-
Sinistralidade Total (%)	77,5	91,1	13,6 p.p.
Associados	83,8	99,9	16,1 p.p.
Associados	83,3	99,5	16,2 p.p.
Grupo Dependentes Indiretos (GDI)	125,1	136,7	11,6 p.p.
CASSI Família	70,2	80,8	10,6 p.p.
CASSI Essencial	-	48,9	-

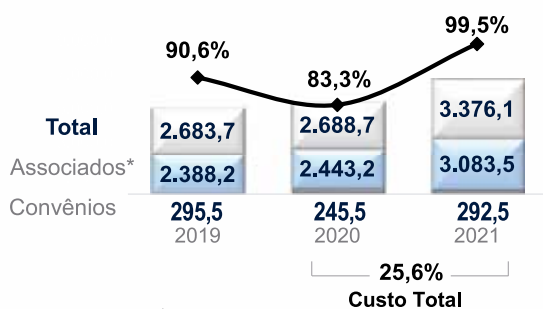
Essas despesas totalizaram R\$ 5.771,3 milhões, acréscimo de 22,4% (R\$ 1,06 bilhão) na comparação com 2020 (R\$ 4.715,6 milhões). Os principais impactos na sinistralidade foram:

- (i) custos assistenciais relevantes relacionados à Covid-19;
- (ii) aumento do volume de atendimentos, exames e procedimentos eletivos, não só pelo retorno aos níveis pré-pandêmicos, mas também pelo volume gerado pelo backlog de cirurgias eletivas;
- (iii) constituição de PEONA a maior (incremento de R\$ 173 milhões) em virtude do retorno dos procedimentos eletivos na rede credenciada, bem como da alteração no calendário de recebimento de contas médicas;
- (iv) inclusão de novas tecnologias e atualização do ROL de Procedimentos e Eventos em Saúde, dentre outros.

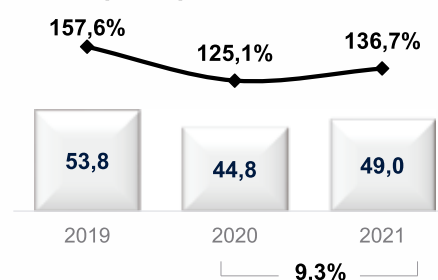
Evolução das Despesas Assistenciais e Sinistralidade Consolidado



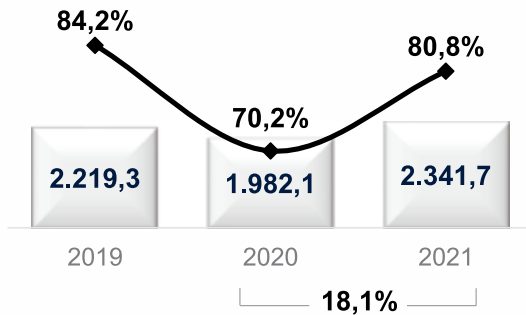
Associados



Grupo Dependentes Indiretos



Plano CASSI Família



Plano CASSI Essencial



Em consequência desse agravamento, o Índice de Sinistralidade em 2021 foi de 91,1%, 13,6 p.p. maior que o apurado em 2020 (77,5%), que, vale lembrar, fora beneficiado pela queda significativa na demanda por serviços médicos no período, decorrente da suspensão³ de todos os atendimentos eletivos (que não se enquadraram como urgência ou emergência), combinado com as medidas de distanciamento social.

Plano de Associados e CASSI Família

As Despesas Assistenciais do Plano de Associados aumentaram 25,3% em 2021 quando comparadas com 2020, totalizando R\$ 3.425,0 milhões, com Índice de Sinistralidade de 99,9% contra 83,8% em 2020. Se desprezados os valores correspondentes aos repasses relacionados aos Convênios de Reciprocidade, essas despesas alcançariam R\$ 3.132,5 milhões em 2021 contra R\$ 2.488,0 milhões em 2020, com piora no Índice de Sinistralidade, saindo de 99,9% para 101%.

Índice de Sinistralidade
Plano de Associados



O Plano CASSI Família apresentou aumento de 18,1% nas despesas no ano de 2021 em relação ao exercício anterior, com Índice de Sinistralidade de 80,8%, aumento de 10,6 p.p. na comparação com 2020.

3 - Recomendações da ANS e dos órgãos de saúde. A suspensão permaneceu entre os meses de março/2020 e maio/2020.

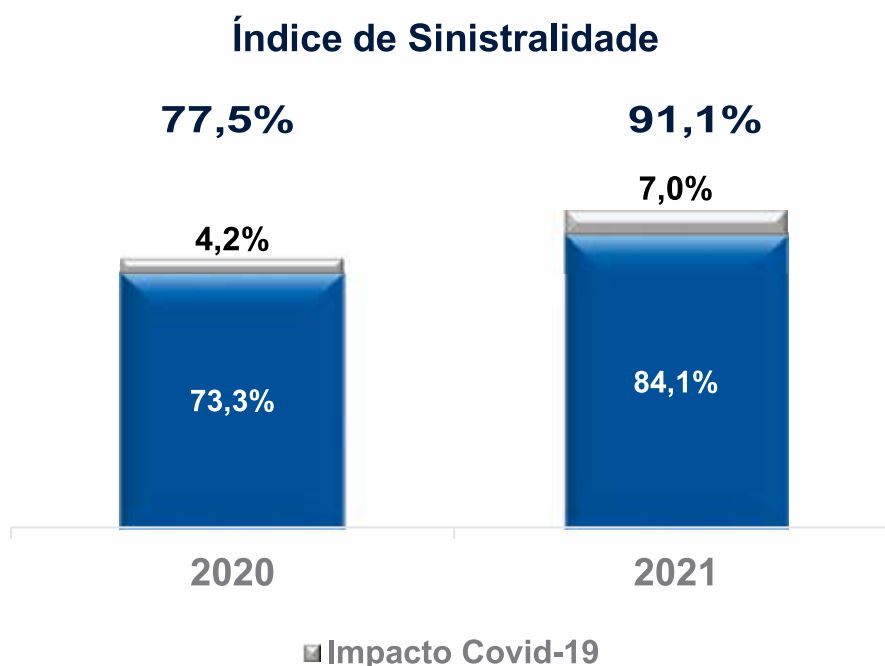
Covid-19 na CASSI

No início de 2020, a declaração da Covid-19 como emergência de saúde global pela Organização Mundial de Saúde desencadeou decisões significativas e medidas necessárias de governos e entidades do setor público e privado para evitar a disseminação da doença. Conforme mencionado anteriormente, todo o custo assistencial ocasionado pela Covid-19 em 2020, estimado em R\$ 254,8 milhões, foi mais que compensado pela suspensão dos atendimentos eletivos e pela menor exposição dos beneficiários às unidades hospitalares.

Contudo, com o recrudescimento da pandemia no início de 2021, o volume de atendimentos e internações relacionados à Covid-19, combinados com o retorno dos procedimentos eletivos, os custos assistenciais no 2T21 foram impactados, ficando ainda mais acentuado no 3T21 e 4T21, onde as despesas médicas permaneceram altas, o que refletiu negativamente no resultado dos principais indicadores operacionais, em especial no Índice de Sinistralidade e Combinado de Saúde.

Os custos assistenciais relacionados à Covid-19 em 2021, envolvendo internações, exames e tratamentos pós-covid, ficaram próximos a R\$ 444,9 milhões – representam 8% do total das Despesas Assistenciais da Operadora no exercício –, acréscimo de 74,6% na comparação com o gasto estimado em 2020 (R\$ 254,8 milhões). Expurgando os impactos decorrentes da Covid-19, o Índice de Sinistralidade teria sido de 84,1%, melhora de 7 p.p em relação ao Índice oficial apurado, de 91,1%.

O gráfico a seguir demonstra o Índice de Sinistralidade com e sem o impacto da Covid-19.



Coparticipação

A coparticipação é um percentual aplicado ao custo cobrado sobre os serviços utilizados pelos beneficiários do Plano de Associados para determinados tipos de procedimentos, que atua como um importante mecanismo moderador do uso dos serviços assistenciais.

O volume arrecadado com a coparticipação alcançou R\$ 202,3 milhões em 2021, aumento de 21,2% em relação ao arrecadado em 2020 (R\$ 167,0 milhões), conforme demonstrado na tabela a seguir, fruto da maior utilização dos serviços assistenciais envolvendo consultas, exames e terapias pelos beneficiários.

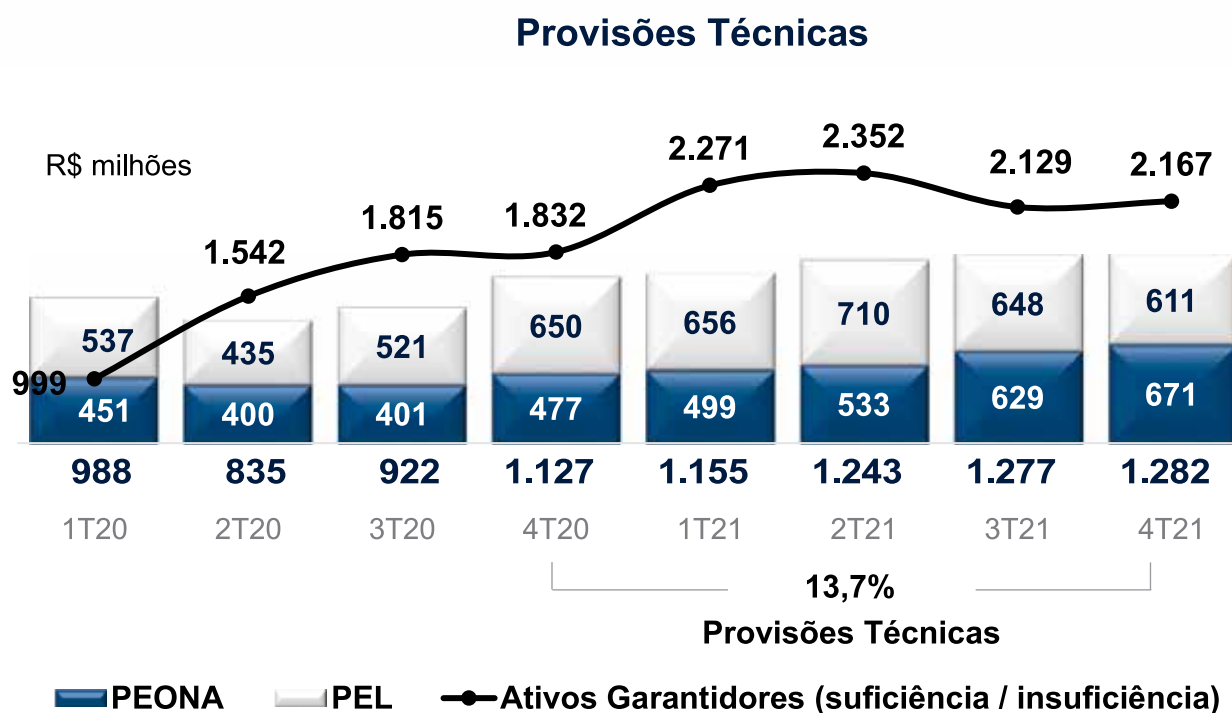
Associados sem GDI	2020			2021			△		
	Coparticipação R\$	Qtd Benef.	Per Capita (R\$)	Coparticipação R\$	Qtd Benef.	Per Capita (R\$)	Coparticipação R\$	Qtd Benef.	Per Capita (R\$)
Total	166.968.349	356.083	468,9	202.301.097	365.825	553,0	21,2%	2,7%	17,9%
Ativos	68.866.169	190.311	361,9	83.151.173	192.975	430,9	20,7%	1,4%	19,1%
Aposentados	84.818.791	144.796	585,8	103.045.701	150.479	684,8	21,5%	3,9%	16,9%
Pensionistas	12.482.749	19.175	651,0	14.873.493	20.050	741,8	19,2%	4,6%	14,0%
Demais*	800.640	1.801	444,6	1.230.730	2.321	530,3	53,7%	28,9%	19,3%

* Auto-Patrocinados Permanentes e Temporário, Ação Judicial Custeio Integral, Ação Judicial, Pensionistas INSS e Paraguaiois.

Importante registrar que o crescimento está diretamente relacionado ao volume de atendimentos registrados em ambos os períodos, já que em 2020 as despesas com consultas, exames e terapias apresentaram redução significativa em razão da pandemia, ao contrário de 2021, onde essas despesas alcançaram níveis superiores ao período pré-pandêmico.

7. PROVISÕES TÉCNICAS E ATIVOS GARANTIDORES

As Provisões Técnicas da CASSI registraram R\$ 1.282 milhões em 2021, aumento de 13,7% na comparação com 2020. Desse total, R\$ 671 milhões referem-se à Provisão de Eventos Ocorridos e Não Avisados (PEONA)⁴ e R\$ 611 milhões à Provisão de Eventos a Liquidar (PEL)⁵.



Já a necessidade de Ativos Garantidores⁶ para a garantia do montante das Provisões Técnicas atingiu R\$ 1.245 milhões em 2021, redução de 32,0% em relação a 2020 (R\$ 1.832 milhões), encerrando o exercício com suficiência de R\$ 2.167 milhões, já descontados o imposto de renda.

8. TICKET MÉDIO X CUSTO MÉDIO

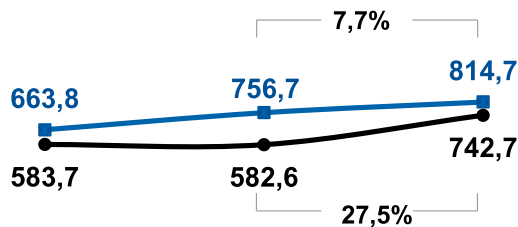
O Ticket Médio consolidado cresceu 7,7% na comparação com 2020, devido ao reajuste salarial concedido aos beneficiários do Plano de Associados, aos reajustes aplicados aos contratos dos Planos CASSI Família I e II ao longo do ano e novas adesões do Plano CASSI Essencial. Conforme gráfico abaixo, o Ticket Médio saiu de R\$ 756,7 em 2020 para R\$ 814,7 em 2021.

4 Provisão técnica de natureza atuarial e sua função visa fazer frente ao pagamento dos eventos que já tenham ocorridos e que não tenham sido avisados à operadora. O montante desta provisão, calculado por metodologia atuarial, depende fundamentalmente do tempo entre ocorrência e aviso dos eventos (relacionado a fatores operacionais de cada operadora);

5 Provisão obrigatória constituída mensalmente para pagamento dos eventos realizados, que já foram apresentados/avisados à operadora, porém ainda não foram pagos.

6 Ativos vinculados = Ativos bloqueados / Ativos lastreados = Ativos não bloqueados;

Consolidado

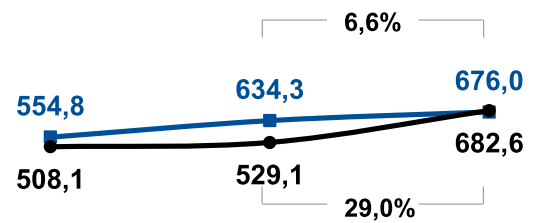


2019 2020 2021

■ Ticket Médio (R\$) ● Custo Médio (R\$)

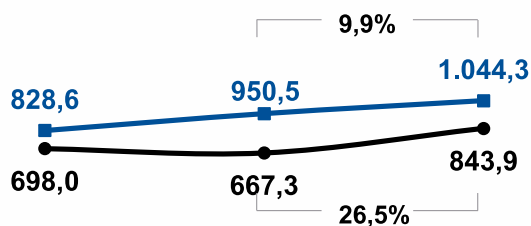
* Não considera os Convênios de Reciprocidade

Plano de Associados



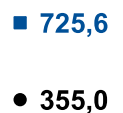
2019 2020 2021

Plano CASSI Família



2019 2020 2021

Plano CASSI Essencial



2019 2020 2021

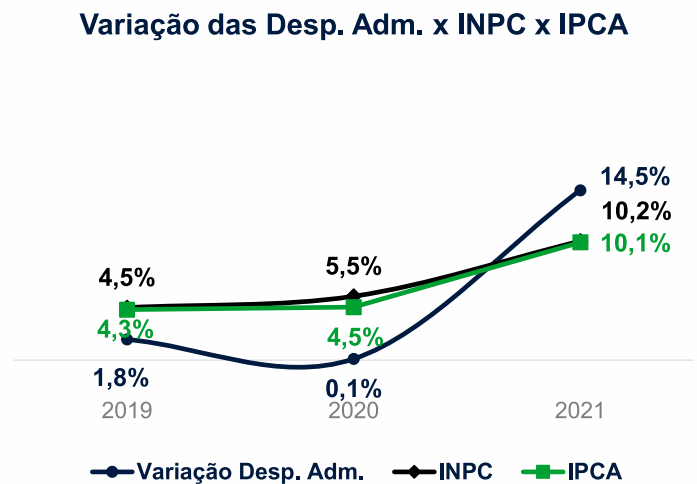
Já o Custo Médio⁷ consolidado apresentou crescimento de 27,5% em relação a 2020, reflexo do aumento no Custo Médio tanto do Plano de Associados quanto do Plano CASSI Família, influenciados pelo maior volume de despesas assistenciais no período e pela redução do número de beneficiários.

Em relação ao Plano de Associados, o Custo Médio – sem considerar os valores dos Convênios de Reciprocidade –, cresceu 29,0% na mesma comparação, saindo de R\$ 529,1 em 2020 para R\$ 682,6 em 2021. Vejam que ao compará-lo ao Ticket Médio do mesmo ano, o Resultado Operacional per capita foi deficitário, não deixando margem suficiente para honrar com as demais despesas do Plano.

7 (Despesas Assistenciais acumuladas no ano / média de beneficiários do ano) / 12.

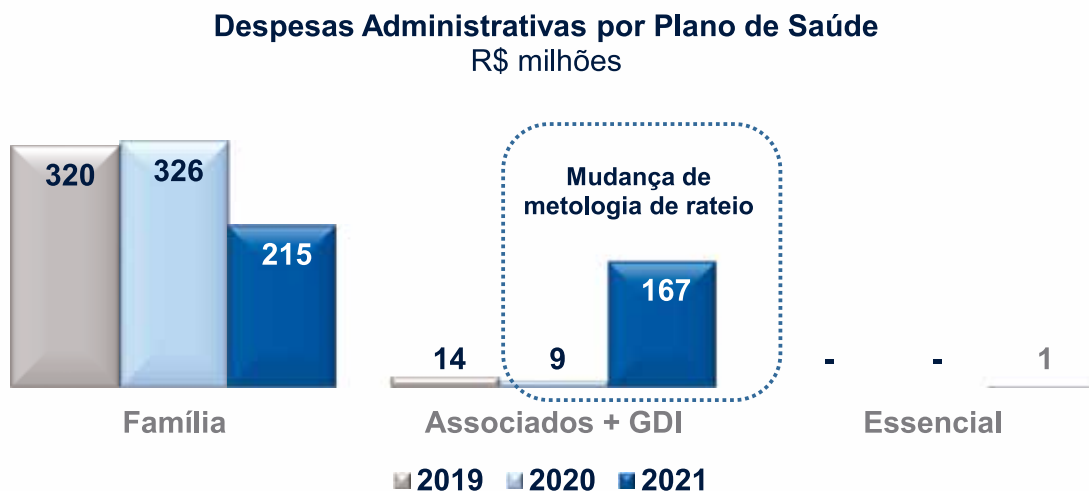
9. DESPESAS ADMINISTRATIVAS

As Despesas Administrativas da CASSI registraram R\$ 383,4 milhões em 2021, acréscimo de 14,5% na comparação com 2020 (R\$ 334,8 milhões). No, entanto, superior à inflação medida no período, considerando o IPCA (10,1%) e o INPC (10,2%), conforme gráfico a seguir.



Não obstante o aumento observado, o Índice de Eficiência da CASSI se manteve em patamar controlado e fechou o indicador em 6,1%, aumento de 0,6 p.p. em relação a 2020. Apesar desse crescimento, o índice ainda está inferior ao registrado pelo Setor e pelas Autogestões nos 9M21, de 9,0% e 8,2%, respectivamente.

O gráfico a seguir mostra a evolução das Despesas Administrativas por plano de saúde.



As Despesas Administrativas do Plano de Associados apresentaram aumento expressivo a partir de 2021, devido à alteração no “Modelo de Rateio das Despesas Administrativas” adotado pela CASSI, implementado em janeiro/2021, onde criou-se a “**Taxa de Repasse**” dos demais Planos de Saúde da CASSI ao Plano de Associados.

O montante contabilizado referente à Taxa de Repasse em 2021 foi de R\$ 143,8 milhões, registrado em “Outras Receitas Operacionais” no Plano de Associados e em “Outras Despesas Operacionais” nos demais Planos. Cabe ressaltar que esses valores não impactam o Resultado Líquido Consolidado da Operadora e, sim, apenas o resultado de cada Plano.

Ainda em relação às Despesas Administrativas do Plano de Associados, ao adicionar outras despesas de cunho administrativo inerentes ao Serviço Próprio (CliniCASSI’s), as quais são contabilizadas em Eventos Indenizáveis Líquidos e Outras Despesas Operacionais em atendimento às regras contábeis determinadas pelo Órgão Regulador, essas despesas somam R\$ 207,8 milhões. Considerando que os Planos CASSI Família e Essencial repassaram ao Plano de Associados, à título de Taxa de Repasse, o montante de R\$ 143,8 milhões, as despesas de cunho administrativo arcadas pelo Plano de Associados foram de R\$ 64,2 milhões, ou seja, 69% delas foram cobertas pelos demais planos, conforme ilustrado no gráfico a seguir.



No intuito de evidenciar as Despesas Administrativas totais da CASSI, que por força legal estão registradas em outros grupos contábeis, estas apresentaram aumento de 11%, conforme tabela a seguir. As principais variações devem-se a: (i) Proventos e Encargos: reajuste salarial concedido aos colaboradores de 8,05% em 2021, fato que não ocorreu em 2020 por conta do cenário pandêmico; (ii) Benefícios – Assistência Médica: maior volume de despesas assistenciais; (iii) Processamento de Dados: maior gasto com atualização de *softwares*, suporte técnico e processamento de dados.

Despesas	Despesas Totais			Administrativas			Serviços Próprios*				
	R\$ milhões			2020	2021	Δ	2020	2021	Δ	2020	2021
Total - CASSI	530	588	59	11,1%	335	383	14,5%	195	205	5,3%	
Pessoal	376	410	34	8,9%	205	230	12,2%	171	180	5,0%	
Proventos e Encargos	287	311	24	8,4%	161	178	10,8%	126	133	5,4%	
Benefícios - Assistência Médica	41	52	11	27,5%	17	23	36,8%	24	29	20,9%	
Benefícios (Auxílio Alimentação, Auxílio Creche, etc)	39	40	2	4,0%	23	24	3,7%	15	16	4,4%	
Demais (Estagiário, Menor Aprendiz, etc)	10	6	-3	-35,3%	4	4	12,0%	6	2	-63,5%	
Outras	154	179	25	16,4%	130	154	18,1%	24	25	7,0%	
Processamento de Dados	39	55	16	41,3%	39	55	41,6%	0	1	18,8%	
Ocupação e Manutenção	37	42	5	14,5%	19	22	20,1%	18	20	8,7%	
Serviços de Terceiros	26	30	4	16,8%	24	28	15,7%	1	2	39,4%	
Demandas Cíveis	18	17	-2	-9,9%	18	17	-10,0%	0	0	0,0%	
Amortização e Depreciação	8	10	3	36,4%	7	10	41,0%	1	1	-2,1%	
Multas ANS	7	10	3	44,4%	7	10	44,4%	0	0	0,0%	
Despesas Bancárias	4	5	1	17,6%	4	5	17,6%	0	0	89,5%	
Comunicação	6	4	-2	-28,6%	5	4	-21,1%	1	1	-53,0%	
Demais	4	3	0	-6,7%	3	2	-18,8%	1	1	50,5%	
Impostos, Taxas e Contribuições	5	2	-3	-57,6%	4	1	-71,1%	1	1	-3,3%	
Viagens e Estadias	1	0	0	-52,8%	1	0	-53,1%	0	0	73,8%	

*Contemplam as despesas dos **Serviços Próprios** (contabilizadas em Eventos Indenizáveis Líquidos) e das **CliniCASSI / Promoprev** (contabilizadas em Outras Despesas Operacionais).

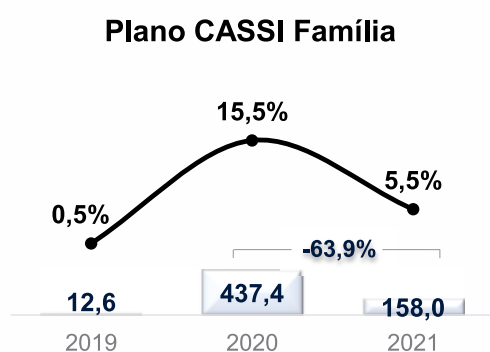
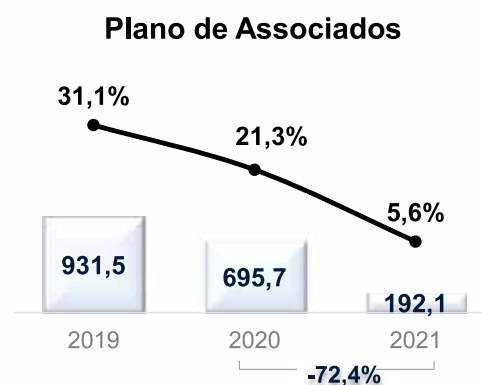
Registra-se que a Operadora continua na busca por ganhos em eficiências operacionais, com investimentos em projetos e iniciativas estratégicas relacionados à inovação e tecnologia, fundamentais para o seu crescimento.

10. RESULTADO LÍQUIDO E MARGEM DE LUCRO LÍQUIDA (MLL)

A CASSI apresentou superávit de R\$ 353,4 milhões em 2021, registrando queda de 68,8% em relação ao montante auferido no ano anterior (R\$ 1.133 milhões), o que representa uma rentabilidade de 15,3% sobre o Patrimônio Líquido (ROE), reflexo da Pandemia da Covid-19 e retorno dos procedimentos eletivos, dentre outros fatores. Importante registrar que 58,4% (R\$ 206,4 milhões) desse resultado são provenientes do Resultado Operacional, que acrescido aos Resultados Financeiro (R\$ 146,0 milhões) e Patrimonial (R\$ 1,0 milhão) perfoma o superávit.

Desconsiderando-se as receitas decorrentes da reforma estatutária do Plano de Associados, de aproximadamente R\$ 828,6 milhões em 2021 – R\$ 695,4 milhões referentes às contribuições por dependentes e R\$ 133,2 milhões à Taxa de Administração paga pelo Patrocinador, com término em dezembro/2021, o Resultado Líquido seria deficitário em R\$ 475 milhões.

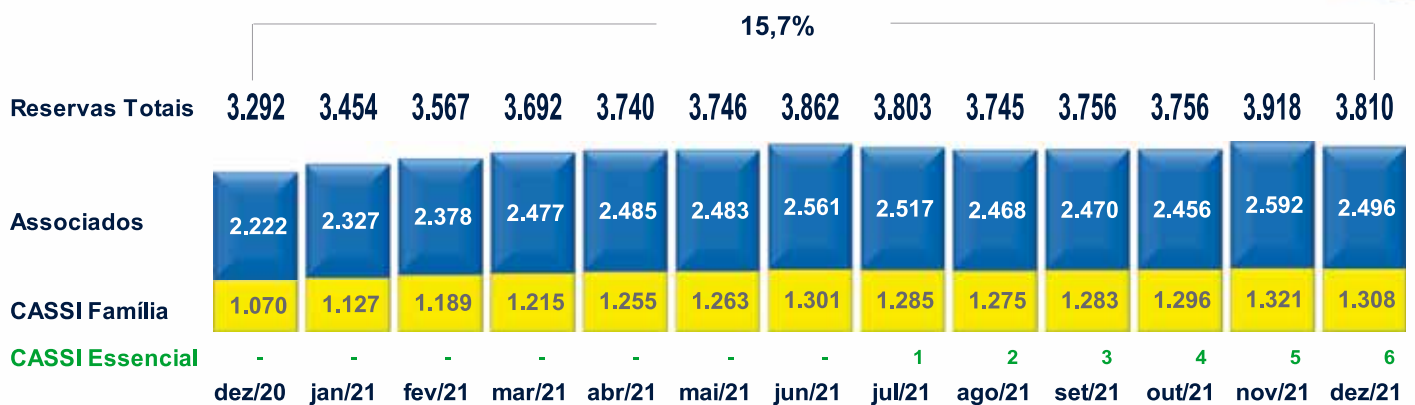
Resultado Líquido e Margem Líquida



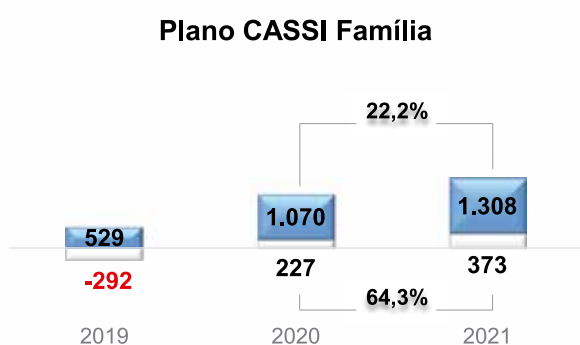
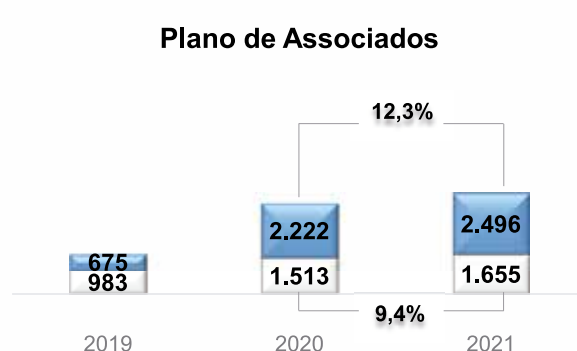
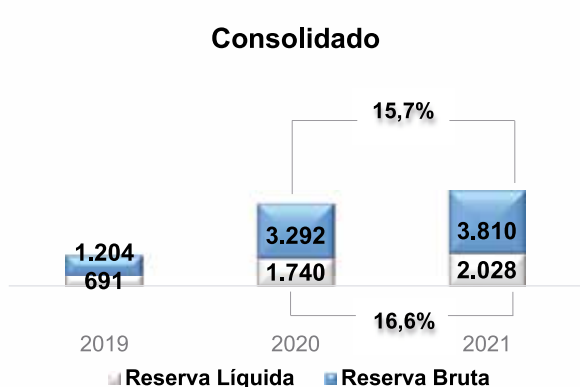
11. RESERVAS FINANCEIRAS

A CASSI encerrou o exercício com Reservas Financeiras Brutas no montante de **R\$ 3.810 milhões**, incremento de 15,7% sobre o saldo findo em 2020, de R\$ 3.292 milhões. Já as reservas do Plano de Associados cresceram 12,3% e do Plano CASSI Família 22,2%, atingindo, respectivamente, R\$ 2.496 milhões e R\$ 1.308 milhões em reservas. O Plano CASSI Essencial, que iniciou a sua comercialização em junho/2021, encerrou o ano com saldo de R\$ 6 milhões.

Importante ressaltar a necessidade de contínuo crescimento das reservas do Plano de Associados, no intuito de dar maior longevidade ao atual Modelo de Custeio.



Para atendimento das normas da ANS, a Operadora está obrigada a apresentar ativos garantidores vinculados, na proporção de um para um, no montante mínimo das provisões técnicas. Adicionalmente, as provisões administrativas e valores a pagar também impactam a disponibilidade das reservas. O gráfico, a seguir, apresenta as variações nas Reservas Bruta e Líquida, por plano, nos últimos três exercícios.



O incremento nas Reservas Brutas tanto do Plano de Associados quanto do Plano CASSI Família foi influenciado, sobretudo, pelo superávit obtido pelos mesmos no ano e pelo melhor resultado dos investimentos, que deve continuar se beneficiando com a elevação da taxa Selic, contribuindo positivamente para o resultado nos próximos períodos.

Rentabilidade das Reservas Financeiras

Os investimentos financeiros são realizados com aderência à Política e às Diretrizes de Investimento aprovadas pelo Conselho Deliberativo, as quais estabelecem limites de alocação por tipo de investimento e metas de rentabilidade. O Comitê Financeiro, bimestralmente, acompanha e monitora o cumprimento dessas disposições normativas da CASSI.

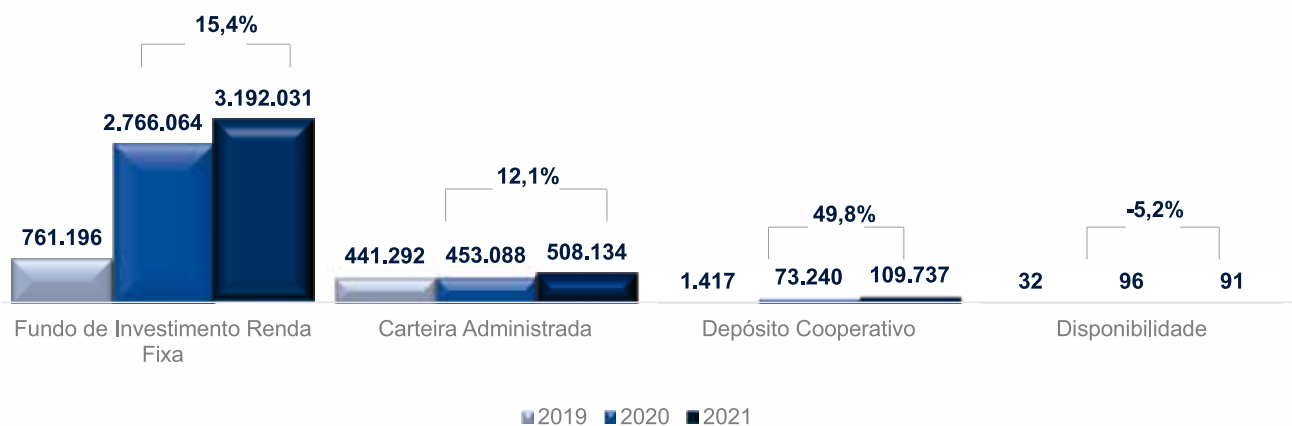
Para a gestão dos recursos da reserva, a CASSI possui uma carteira administrada, com investimentos realizados e controlados internamente. A maior parte dos recursos (82,2%) é administrada pela BBDTVM, mediante contrato de prestação de serviços, por meio do Fundo Exclusivo *Advantage* 39. A tabela a seguir sumariza a composição da Carteira Própria (administrada) e da carteira gerida pela BBDTVM:

Reserva Bruta (R\$ mil)		2020	2021	Δ 21/20
Carteira Própria	Disponibilidades	96	91	-6%
	Títulos Públicos	453.088	508.134	12%
	Títulos Privados	73.240	170.551	-
BBDTVM	Fundo Advantage 39	2.619.874	2.979.171	14%
	Fundo Dedicado ANS	136.186	142.003	4%
	Fundo BB CP 10 MM	10.005	10.043	-
Total		3.292.488	3.809.993	16%

O aumento dos títulos privados deve-se às novas oportunidades de diversificação na aplicação dos recursos da CASSI, no Fundo Exclusivo do BTG Pactual, no montante de R\$ 60 milhões.

Conforme demonstrado na tabela anterior, as Reservas Financeiras da CASSI são aplicadas em renda fixa, em diferentes instrumentos financeiros: Fundos BB *Advantage* 39, BB RF CP Corp Agil e BB Fundo Dedicado ANS, em carteira administrada de Títulos Públicos Federais (LFT), Fundo de Investimento Exclusivo BTG Pactual e em Depósito Cooperativo da Cooperforte (RDC, RDC-p, RDC-sq e Letra Financeira da Cooperforte), conforme detalhado abaixo:

Reservas Brutas por Modalidade de Aplicação - R\$ mil



Os fundos de investimentos têm os ativos avaliados pelo seu valor de mercado e suas quotas são apuradas e divulgadas diariamente pela BBDTVM e BTG Pactual.

No exercício de 2021, as aplicações em fundos de investimentos BBDTVM apresentaram rentabilidade de 102,5% da TMS, enquanto os títulos públicos da carteira administrada renderam 138,8% da TMS. As aplicações dos recibos de depósitos cooperativos e do Fundo Exclusivo BTG Pactual apresentaram rentabilidade de 109,4% e 110,9% da TMS, respectivamente.

Na visão consolidada, a rentabilidade das reservas financeiras em 2021 representou 107,6% da TMS do período, acima da meta estabelecida na Política de Investimento da Operadora.

Os títulos públicos que compõe a carteira administrada são compostos de Letras Financeiras do Tesouro Nacional (LFT) e Nota do Tesouro Nacional (NTN-B), com rentabilidades pós fixada determinada pela variação da Taxa Média Selic (TMS) e IPCA, acrescido de sobretaxa, respectivamente.

Os respectivos títulos são reconhecidos pelo custo de aquisição e estão registrados como ativos garantidores vinculados à ANS, atualizados mensalmente por seus rendimentos e ajustados a valor de mercado, em conformidade com a regulamentação contábil determinada pelo órgão regulador. O rendimento nominal

da LFT foi impactado pela recuperação da TMS ao longo do ano de 2021. Todavia, representam instrumento de alta segurança, além de exercerem um papel estratégico na formação das garantias oferecidas à ANS.

As aplicações em Recibos de Depósito Cooperativo (RDC) na Cooperforte, no montante total de R\$ 73,5 milhões, possuem encargos vinculados à variação de 100% do CDI, acrescido de 0,25% a.a. ou de 0,70% a.a., conforme o caso. Em 2021 foi realizada a aplicação em Letra de Crédito da Cooperforte no valor atualizado de R\$ 36,2 milhões, cuja rentabilidade representa 100% do CDI acrescido de 1,10% a.a.

O saldo de investimentos na Cooperforte inclui, ainda, valores remanescentes de investimentos já resgatados, os quais a Cooperativa periodicamente distribui “sobras” como parte da sua política de valorização dos investidores.

Controle sobre a Destinação das Reservas Financeiras

A eficácia no controle e gerenciamento das Reservas Financeiras na CASSI é assegurado pelo “Modelo de Destinação das Reservas Financeiras”, com aprovação da revisão e atualização do documento pelo Conselho Deliberativo em agosto/2020.

O referido modelo está ancorado em estudo atuarial, de periodicidade anual, e prevê a constituição de um conjunto de reservas, cada uma com destinação e regras de uso específicas, a saber:

Reserva de Liquidez: Destina-se à cobertura de eventual déficit no fluxo de caixa da entidade. Essa reserva está subdividida nas categorias de (i) Reserva de Sazonalidade; (ii) Reserva de Agravamento de Cenário; e (iii) Reserva Transitória de Eventos Represados⁸;

Reserva de Resultado: Destina-se à cobertura de eventuais insuficiências das reservas “obrigatória” ou “liquidez”, utilizada mediante prévia autorização do Conselho Deliberativo;

Reserva Obrigatória: Destina-se à cobertura das Provisões Técnicas (PEL e PEONA), bem como de outras provisões de natureza legal ou administrativa de caráter obrigatório.

Em dezembro de 2021 a estrutura de reservas totais da CASSI estava assim constituída:

8 - Registra-se que a “Reserva Transitória de Eventos Represados” foi constituída para suportar procedimentos clínicos eletivos represados durante o período de pandemia, uma vez que parte desses eventos retornarão, de forma gradual, na medida em que o distanciamento social for sendo relaxado.

Reserva		Valor ao final de 30/06/2020		Valor ao final de 31/12/2020	Valor ao final de 31/12/2021
		Necessária	Constituída	Constituída	Constituída
Liquidez	Sazonalidade	123.105,40	123.105,40	123.105,40	129.113,8
	Agravamento	559.290,50	387.075,50	559.290,50	559.290,5
	Eventos Represados	194.416,00	194.416,00	194.416,00	44.830,0
	Total	876.811,90	704.596,90	876.811,80	733.234,2
Resultado		418.512,20	418.512,20	846.462,20	1.316.961,2
Obrigatória		1.486.494,0*	1.531.214,30	1.569.214,30	1.759.797,6

*Posição em 31/12/2021

A partir da distribuição das reservas em uma estrutura, com destinações e limites pré-definidos, torna-se viável o monitoramento proativo da suficiência de recursos nos períodos futuros. A partir dessa estrutura, o Conselho Deliberativo da CASSI também aprovou a revisão do “Plano de Contingência Financeira da Operadora”. Trata-se de um conjunto de diretrizes cuja finalidade é antecipar a percepção de quadros de insuficiência de reserva e, desta forma, acionar tempestivamente “Medidas de Contingência” com o objetivo de reverter a situação em agravamento, classificadas em “Alerta”, “Crítico” ou “Crise”, a depender do tempo de cobertura de déficit apresentado pelas reservas.

Em dezembro de 2021, os Planos de Associados e CASSI Família não sinalizavam quadro de insuficiência de reservas e, por essa razão, nenhum desses estados foi acionado. Em relação ao Plano CASSI Essencial, por se tratar de um novo plano com carência de 12 meses para constituição das reservas, não se enquadra na regra de insuficiência de reservas e, conseqüentemente, em algum estado de contingência.

12. GRUPO DEPENDENTES INDIRETOS (GDI)

O **Grupo de Dependentes Indiretos (GDI)** faz parte do Plano de Associados e sua forma de custeio é semelhante a dos participantes do Plano CASSI Família II, inclusive no que tange aos reajustes anuais de suas mensalidades.

Com a aprovação da Reforma Estatutária em novembro de 2019 a CASSI e o BB acordaram a **liquidação antecipada do Contrato do GDI, pelo valor de R\$ 450,9 milhões**, que contribuiu na formação de Reservas Financeiras da Operadora.

Importante registrar que, por ser um grupo pequeno, mas de alto risco assistencial devido à idade avançada (idade média de 81 anos), a CASSI vem acompanhando pontualmente esses participantes em busca da melhor estratégia visando mitigar a sinistralidade e dar longevidade às Reservas Financeiras do Grupo.

Apresenta-se, a seguir, os grandes números alcançados pelo GDI em 2020 e 2021

Grupo Dependentes Indiretos (GDI)				
Grandes Números		2020	2021	△
Nº	Beneficiários	1.921	1.740	-9,4%
R\$ milhões	Receitas Assistenciais	35,8	35,8	0,0%
	Despesas Assistencias	44,8	49,0	9,3%
	Despesas Administrativas	4,1	1,6	-61,6%
	Resultado Líquido ¹	-12,3	-15,4	24,8%
	Reservas Financeiras Brutas	450,8	450,9	0,0%
%	Índice de Sinistralidade ²	125,1	136,7	11,6 p.p.

¹ Considerou-se o último ressarcimento do déficit do GDI, pelo BB, em jan/20 (R\$ 1,4 milhão)

² Despesas Assistencias / Receitas Assistencias

Ao final de 2021 a carteira do Grupo totalizou 1.740 beneficiários, redução de 9,4% na comparação com 2020.

Em 2021, as Receitas de Contraprestações totalizaram R\$ 35,8 milhões, mantendo-se em linha com os valores apurados em 2020. Por outro lado, as Despesas Assistenciais registraram R\$ 49,0 milhões, 9,3% superior aos valores registrados em 2020, reflexo dos custos relacionados à Covid-19 e do aumento do volume de atendimentos, exames e procedimentos eletivos, o que, por consequência, elevou o Índice de Sinistralidade do Grupo em 11,6 p.p, que já se encontra em patamar bastante elevando, atingindo 136,7%.

Com as Despesas Assistenciais bem superiores as Receitas, o GDI apresentou Resultado Líquido deficitário de R\$ 15,4 milhões em 2021, piora de 24,8% em relação ao déficit registrado em 2020 (R\$ 12,3 milhões).

Apesar do déficit registrado em 2021, de **R\$ 15,4 milhões**, demonstrado no gráfico a seguir, o GDI encerrou o ano com Reservas Financeiras na ordem de **R\$ 450,9 milhões**, o que demonstra que a rentabilidade do capital auferida foi suficiente para cobertura dos déficits apurados em 2020 e 2021. Observa-se que é o mesmo montante pago pelo Patrocinador quando da negociação do “Novo Modelo de Custeio” em 2019, mas, agora, para fazer frente ao risco assistencial de 1.740 beneficiários. Com isso, o capital “per capita” saiu de R\$ 192,9 mil para R\$ 259,2 mil, evolução de 34,4% “per capita”.

População Base - dez/18		Valor negociado	Per Capita
2.338		450,9 MM	192,9 mil
Mês	Reservas GDI	População	Per Capita
dez/20	450,8 MM	1.921	234,7 mil
dez/21	450,9 MM	1.740	259,2 mil
Δ %	0,03%	-9,4%	10,4%

GDI	dez/20	dez/21	Δ %
População	1.921	1.740	-9,4%
2020 (R\$)	2021 (R\$)	Δ 2020/2021	
-12.342 mil	-15.407 mil	-24,8%	

Faixa Etária	População
24-28	4
29-33	10
34-38	7
39-43	15
44-48	10
49/53	15
54-58	45
59 ou +	1634
Total	1740

Saldo do Capital (dez/21)
450,9 MM



13. CONSIDERAÇÕES FINAIS

Apesar do cenário ainda desafiador em 2021 – que vem afetando todo o Setor de Saúde em função dos impactos relevantes da pandemia conjugada ao retorno de procedimentos eletivos –, a CASSI alcançou **Resultado Líquido superavitário de R\$ 353,4 milhões**, contribuindo para prolongar ainda mais a sustentabilidade da Operadora.

Esse resultado foi influenciado, entre outros fatores, pelo aumento do Índice de Sinistralidade – fruto da retomada gradual da demanda por procedimentos eletivos que estava reprimida em razão do distanciamento social decorrente da pandemia –, e pelos índices econômico-financeiros, que se refletiram no Resultado Financeiro Líquido.

O Patrimônio Social da CASSI atingiu a marca de R\$ 2.322 milhões, e o Retorno sobre o Patrimônio Líquido (ROE) foi de 15,2%.

Para tanto, a Operadora tem buscado incansavelmente soluções para contribuir com o desenvolvimento da CASSI, a exemplo da ampliação dos serviços por Telemedicina, que notadamente este tipo de acesso se tornou recorrente e tem sido bem-aceito pelos beneficiários, contribuindo para o controle das Despesas Assistenciais, já que os custos são bem inferiores aos custos dos atendimentos prestados pela rede hospitalar. Além disso, continua buscando parcerias com grandes prestadores voltadas a adoção de novos modelos de remuneração que fujam ao *fee for service*.

Outra ação importante a destacar é o lançamento de “Novos Produtos”, a um custo menor que os atualmente praticados, que contribuirá para o aumento de receitas e oxigenação da carteira de beneficiários da Operadora, além de combater a evasão de beneficiários para outras operadoras do mercado.

Por fim, é de extrema importância que sejam mantidos e melhorados continuamente os mecanismos de controle, em especial das Despesas Assistenciais, já que a elevação dessas despesas em 2021 levou a CASSI a registrar acentuado Índice de Sinistralidade, de 91,1%, acendendo importante sinal de alerta. Assim, para o ano de 2022 a Operadora deverá expandir a iniciativa estratégica voltada para a Atenção Primária a Saúde (APS), considerando a importância dessa ação no controle do crescimento das referidas despesas.



Demonstrações Contábeis 2021

CASSI - CAIXA DE ASSISTÊNCIA DOS FUNCIONÁRIOS DO BANCO DO BRASIL
CNPJ Nº 33.719.485/0001-27

BALANÇO PATRIMONIAL

EXERCÍCIOS FINDOS EM 31 DE DEZEMBRO DE 2021 E DE 2020

ATIVO	Notas Explicativas	2021	2020	Variação %
ATIVO CIRCULANTE		3.851.916.014,67	3.292.467.781,95	17,0%
Disponível		106.502,13	105.574,53	0,9%
Realizável		3.851.809.512,54	3.292.362.207,42	17,0%
Aplicações Financeiras	4	3.690.842.213,05	3.146.843.392,02	17,3%
Aplicações Garantidoras de Provisões Técnicas		3.411.800.847,79	2.794.441.960,82	22,1%
Aplicações Livres		279.041.365,26	352.401.431,20	-20,8%
Créditos de Operações com Planos de Assistência à Saúde	5	115.873.933,82	103.747.883,84	11,7%
Contraprestações Pecuniárias/Prêmio a Receber	5.a	44.267.734,11	40.901.227,44	8,2%
Participação de Beneficiários em Eventos/Sinistros indenizáveis	5.b	25.266.091,53	12.250.023,95	106,3%
Operadoras de Planos de Assistência à Saúde	5.c	46.340.108,18	50.596.632,45	-8,4%
Créditos de Oper. Assist. à Saúde Não Relacionados com Planos de Saúde da Operadora	6	15.048.025,27	10.360.803,23	45,2%
Créditos Tributários e Previdenciários	7	7.112.726,49	7.105.643,76	0,1%
Bens e Títulos a Receber	8	14.477.867,93	20.770.050,50	-30,3%
Despesas Antecipadas	9	8.454.745,98	3.534.434,07	139,2%
ATIVO NÃO CIRCULANTE		222.100.661,27	348.415.244,81	-36,3%
Realizável a Longo Prazo		161.676.287,55	235.613.252,00	-31,4%
Aplicações Financeiras	4	108.988.119,53	123.869.924,92	-12,0%
Aplicações Garantidoras de Provisões Técnicas		-	122.523.058,34	-100,0%
Aplicações Livres		108.988.119,53	1.346.866,58	-x-
Depósitos Judiciais e Fiscais	10	49.044.206,68	107.130.807,47	-54,2%
Outros Créditos a Receber a Longo Prazo	10	3.643.961,34	4.612.519,61	-21,0%
Investimentos	11	10.121.614,75	63.815.626,45	-84,1%
Participações Societárias pelo Método de Equivalência Patrimonial		-	53.694.011,70	-100,0%
Outros Investimentos		10.121.614,75	10.121.614,75	0,0%
Imobilizado	12	26.342.554,29	25.689.247,20	2,5%
Imóveis de Uso Próprio		8.508.705,28	8.788.184,57	-3,2%
Imobilizado de Uso Próprio		17.209.354,97	14.972.779,47	14,9%
Imobilizado - Não Hospitalares / Odontológicos		17.209.354,97	14.972.779,47	14,9%
Imobilizações em Curso		10.929,11	1.027.906,89	-98,9%
Outras Imobilizações		613.564,93	900.376,27	-31,9%
Intangível	13	23.960.204,68	23.297.119,16	2,8%
TOTAL DO ATIVO		4.074.016.675,94	3.640.883.026,76	11,9%
PASSIVO	Notas	2021	2020	
PASSIVO CIRCULANTE		1.613.152.742,43	1.485.499.465,23	8,6%
Provisões Técnicas de Operações de Assistência à Saúde	14	1.402.356.871,72	1.243.612.402,83	12,8%
Provisões de Prêmios / Contraprestações		119.899.536,47	117.113.864,05	2,4%
Provisão de Prêmio/Contraprestação Não Ganha - PPCNG		119.899.536,47	117.113.864,05	2,4%
Provisão de Eventos/Sinistros a Liquidar para o SUS		5.867.218,32	8.538.308,35	-31,3%
Provisão de Eventos/Sinistros a Liquidar para Outros Prestadores de Serviços Assistenciais		605.251.923,48	641.437.697,99	-5,6%
Provisão para Eventos/Sinistros Ocorridos e Não Avisados (PEONA)		671.338.193,45	476.522.532,44	40,9%
Débitos de Operações de Assistência à Saúde	15.a	4.355.694,02	95.718.181,06	-95,4%
Contraprestações / Prêmios a Restituir		605.642,31	348.901,41	73,6%
Receita Antecipada de Contraprestações / Prêmios		3.513.301,84	95.328.466,22	-96,3%
Operadoras de Planos de Assistência à Saúde		236.749,87	40.813,43	480,1%
Provisões		61.449.850,65	51.814.872,55	18,6%
Provisões para Ações Judiciais	16	61.449.850,65	51.814.872,55	18,6%
Tributos e Encargos Sociais a Recolher	17	61.975.905,58	39.136.947,47	58,4%
Débitos Diversos	15.b	83.014.420,46	55.217.061,32	50,3%
PASSIVO NÃO CIRCULANTE		138.876.552,44	177.866.592,58	-21,9%
Provisões	16	138.876.552,44	177.866.592,58	-21,9%
Provisões para Ações Judiciais		138.876.552,44	177.866.592,58	-21,9%
PATRIMÔNIO LÍQUIDO / PATRIMÔNIO SOCIAL	18	2.321.987.381,07	1.977.516.968,95	17,4%
Capital Social / Patrimônio Social		2.331.218.995,36	1.977.849.580,27	17,9%
Ajustes de Avaliação Patrimonial		(9.231.614,29)	(332.611,32)	-x-
Ganhos/Perdas Não Realizados c/ Títulos e Valores Mobiliários		(9.231.614,29)	(332.611,32)	-x-
TOTAL DO PASSIVO		4.074.016.675,94	3.640.883.026,76	11,9%

CASSI - CAIXA DE ASSISTÊNCIA DOS FUNCIONÁRIOS DO BANCO DO BRASIL
CNPJ 33.719.485/0001-27

DEMONSTRAÇÃO DO RESULTADO
EXERCÍCIOS FINDOS EM 31 DE DEZEMBRO DE 2021 E DE 2020

Consolidado CASSI

Operações	Notas Explicativas	2021	2020	Variação
Contraprestações Efetivas de Plano de Assistência à Saúde	19	6.335.004.577,06	6.086.469.514,29	4,1%
Receitas com Operações de Assistência à Saúde		6.351.280.346,10	6.113.590.940,26	3,9%
Contraprestações Líquidas		6.351.280.346,10	6.113.590.940,26	3,9%
(-) Tributos Diretos de Operações com Planos de Assistência à Saúde da Operadora		(16.275.769,04)	(27.121.425,97)	-40,0%
Eventos Indenizáveis Líquidos	20	(5.771.261.365,67)	(4.715.591.946,80)	22,4%
Eventos Conhecidos ou Avisados		(5.576.445.704,66)	(4.694.002.428,04)	18,8%
Variação da Provisão de Eventos Ocorridos e Não Avisados		(194.815.661,01)	(21.589.518,76)	802,4%
RESULTADO DAS OPERAÇÕES COM PLANOS DE ASSISTÊNCIA À SAÚDE		563.743.211,39	1.370.877.567,49	-58,9%
Receitas de Assistência à Saúde Não Relacionadas com Planos de Saúde da Operadora	21.a	342.479.663,18	192.256.767,01	78,1%
Outras Receitas Operacionais		342.479.663,18	192.256.767,01	78,1%
Outras Despesas Operacionais com Plano de Assistência à Saúde	21.b	(172.587.164,78)	(153.546.694,93)	12,4%
Outras Despesas de Operações de Planos de Assistência à Saúde		(116.370.962,02)	(112.374.563,83)	3,6%
Programas de Promoção da Saúde e Prevenção de Riscos e Doenças		(43.287.753,51)	(40.349.765,99)	7,3%
Provisão para Perdas Sobre Créditos		(12.928.449,25)	(822.365,11)	-x-
Outras Despesas Oper. de Assist. à Saúde Não Rel. com Planos de Saúde da Operadora	21.b	(143.854.370,99)	(387.709,21)	-x-
RESULTADO BRUTO		589.781.338,80	1.409.199.930,36	-58,1%
Despesa de Comercialização		(3.175,03)	-	
Comissão/Agenciamento		(3.175,03)	-	-x-
Despesas Administrativas	22	(383.393.192,02)	(334.830.174,64)	14,5%
Resultado Financeiro Líquido	23	145.984.022,57	59.319.916,32	146,1%
Receitas Financeiras		181.231.213,54	77.724.941,04	133,2%
Despesas Financeiras		(35.247.190,97)	(18.405.024,72)	91,5%
Resultado Patrimonial	24	1.000.420,77	(542.348,27)	-x-
Receitas Patrimoniais		1.290.074,93	1.316.687,95	-2,0%
Despesas Patrimoniais		(289.654,16)	(1.859.036,22)	-84,4%
RESULTADO ANTES DOS IMPOSTOS E PARTICIPAÇÕES		353.369.415,09	1.133.147.323,77	-68,8%
Imposto de Renda		-	-	-x-
Contribuição Social		-	-	-x-
Impostos Diferidos		-	-	-x-
Participações sobre o Lucro		-	-	-x-
RESULTADO LÍQUIDO		353.369.415,09	1.133.147.323,77	-68,8%

As notas explicativas são parte integrante das demonstrações contábeis.

CASSI - CAIXA DE ASSISTÊNCIA DOS FUNCIONÁRIOS DO BANCO DO BRASIL
CNPJ 33.719.485/0001-27

DEMONSTRAÇÃO DO RESULTADO
EXERCÍCIOS FINDOS EM 31 DE DEZEMBRO DE 2021 E DE 2020

Associados

Operações	Notas Explicativas	2021	2020	Variação
Contraprestações Efetivas de Plano de Assistência à Saúde	19	3.392.094.140,66	3.227.186.107,33	5,1%
Receitas com Operações de Assistência à Saúde		3.396.791.774,70	3.236.577.961,76	5,0%
Contraprestações Líquidas		3.396.791.774,70	3.236.577.961,76	5,0%
(-) Tributos Diretos de Operações com Planos de Assistência à Saúde da Operadora		(4.697.634,04)	(9.391.854,43)	-50,0%
Eventos Indenizáveis Líquidos	20	(3.376.056.665,33)	(2.688.670.923,55)	25,6%
Eventos Conhecidos ou Avisados		(3.267.486.017,75)	(2.677.038.616,19)	22,1%
Varição da Provisão de Eventos Ocorridos e Não Avisados		(108.570.647,58)	(11.632.307,36)	833,4%
RESULTADO DAS OPERAÇÕES COM PLANOS DE ASSISTÊNCIA À SAÚDE		16.037.475,33	538.515.183,78	-97,0%
Receitas de Assistência à Saúde Não Relacionadas com Planos de Saúde da Operadora	21.a	324.362.482,48	173.993.375,60	86,4%
Outras Receitas Operacionais		324.362.482,48	173.993.375,60	86,4%
Outras Despesas Operacionais com Plano de Assistência à Saúde	21.b	(60.393.374,32)	(36.474.285,30)	65,6%
Outras Despesas de Operações de Planos de Assistência à Saúde		(35.501.601,93)	(16.518.197,31)	114,9%
Programas de Promoção da Saúde e Prevenção de Riscos e Doenças		(21.348.732,64)	(19.072.915,43)	11,9%
Provisão para Perdas Sobre Créditos		(3.543.039,75)	(883.172,56)	301,2%
Outras Despesas Oper. de Assist. à Saúde Não Rel. com Planos de Saúde da Operadora	21.b	(53.866,05)	(217.888,36)	-75,3%
RESULTADO BRUTO		279.952.717,44	675.816.385,72	-58,6%
Despesas Administrativas	22	(165.761.088,28)	(4.517.079,78)	-x-
Resultado Financeiro Líquido	23	92.640.113,51	37.416.444,02	147,6%
Receitas Financeiras		113.962.572,37	48.819.143,00	133,4%
Despesas Financeiras		(21.322.458,86)	(11.402.698,98)	87,0%
Resultado Patrimonial	24	711.178,82	(652.234)	-x-
Receitas Patrimoniais		1.005.034,71	1.206.997,33	-16,7%
Despesas Patrimoniais		(293.855,89)	(1.859.231,48)	-84,2%
RESULTADO ANTES DOS IMPOSTOS E PARTICIPAÇÕES		207.542.921,49	708.063.515,81	-70,7%
Imposto de Renda		-	-	-x-
Contribuição Social		-	-	-x-
Impostos Diferidos		-	-	-x-
Participações sobre o Lucro		-	-	-x-
RESULTADO LÍQUIDO		207.542.921,49	708.063.515,81	-70,7%

As notas explicativas são parte integrante das demonstrações contábeis.

CASSI - CAIXA DE ASSISTÊNCIA DOS FUNCIONÁRIOS DO BANCO DO BRASIL
CNPJ 33.719.485/0001-27

DEMONSTRAÇÃO DO RESULTADO
EXERCÍCIOS FINDOS EM 31 DE DEZEMBRO DE 2021 E DE 2020

Dependentes Indiretos

Operações	Notas Explicativas	2021	2020	Variação
Contraprestações Efetivas de Plano de Assistência à Saúde	19	35.804.330,53	35.813.890,67	0,0%
Receitas com Operações de Assistência à Saúde		35.827.715,59	35.861.762,50	-0,1%
Contraprestações Líquidas		35.827.715,59	35.861.762,50	-0,1%
(-) Tributos Diretos de Operações com Planos de Assistência à Saúde da Operadora		(23.385,06)	(47.871,83)	-51,2%
Eventos Indenizáveis Líquidos	20	(48.954.907,00)	(44.799.813,44)	9,3%
Eventos Conhecidos ou Avisados		(47.454.009,31)	(45.070.117,81)	5,3%
Variação da Provisão de Eventos Ocorridos e Não Avisados		(1.500.897,69)	270.304,37	-x-
RESULTADO DAS OPERAÇÕES COM PLANOS DE ASSISTÊNCIA À SAÚDE		(13.150.576,47)	(8.985.922,77)	46,3%
Receitas de Assistência à Saúde Não Relacionadas com Planos de Saúde da Operadora	21.a	6.610,97	1.739.109,02	-99,6%
Outras Receitas Operacionais		6.610,97	1.739.109,02	-99,6%
Outras Despesas Operacionais com Plano de Assistência à Saúde	21.b	(695.345,18)	(989.192,21)	-29,7%
Outras Despesas de Operações de Planos de Assistência à Saúde		(435.015,31)	(756.125,26)	-42,5%
Programas de Promoção da Saúde e Prevenção de Riscos e Doenças		(194.402,08)	(220.176,18)	-11,7%
Provisão para Perdas Sobre Créditos		(65.927,79)	(12.890,77)	411,4%
Outras Despesas Oper. de Assist. à Saúde Não Rel. com Planos de Saúde da Operadora	21.b	49,10	(1.536,05)	-x-
RESULTADO BRUTO		(13.839.261,58)	(8.237.542,01)	68,0%
Despesas Administrativas	22	(1.579.321,20)	(4.113.254,05)	-61,6%
Resultado Financeiro Líquido	23	9.949,52	8.409,30	18,3%
Receitas Financeiras		20.540,59	22.567,86	-9,0%
Despesas Financeiras		(10.591,07)	(14.158,56)	-25,2%
Resultado Patrimonial	24	1.358,79	549,41	147,3%
Receitas Patrimoniais		1.318,81	547,84	140,7%
Despesas Patrimoniais		39,98	1,57	-x-
RESULTADO ANTES DOS IMPOSTOS E PARTICIPAÇÕES		(15.407.274,47)	(12.341.837,35)	24,8%
Imposto de Renda		-	-	-x-
Contribuição Social		-	-	-x-
Impostos Diferidos		-	-	-x-
Participações sobre o Lucro		-	-	-x-
RESULTADO LÍQUIDO		(15.407.274,47)	(12.341.837,35)	24,8%

As notas explicativas são parte integrante das demonstrações contábeis.

CASSI - CAIXA DE ASSISTÊNCIA DOS FUNCIONÁRIOS DO BANCO DO BRASIL
CNPJ 33.719.485/0001-27

DEMONSTRAÇÃO DO RESULTADO
EXERCÍCIOS FINDOS EM 31 DE DEZEMBRO DE 2021 E DE 2020

Plano de Associados (Associados e Dependentes Indiretos)

Operações	Notas Explicativas	2021	2020	Varição
Contraprestações Efetivas de Plano de Assistência à Saúde	19	3.427.898.471,19	3.262.999.998,00	5,1%
Receitas com Operações de Assistência à Saúde		3.432.619.490,29	3.272.439.724,26	4,9%
Contraprestações Líquidas		3.432.619.490,29	3.272.439.724,26	4,9%
(-) Tributos Diretos de Operações com Planos de Assistência à Saúde da Operadora		(4.721.019,10)	(9.439.726,26)	-50,0%
Eventos Indenizáveis Líquidos	20	(3.425.011.572,33)	(2.733.470.736,99)	25,3%
Eventos Conhecidos ou Avisados		(3.314.940.027,06)	(2.722.108.734,00)	21,8%
Variação da Provisão de Eventos Ocorridos e Não Avisados		(110.071.545,27)	(11.362.002,99)	868,8%
RESULTADO DAS OPERAÇÕES COM PLANOS DE ASSISTÊNCIA À SAÚDE		2.886.898,86	529.529.261,01	-99,5%
Receitas de Assistência à Saúde Não Relacionadas com Planos de Saúde da Operadora	21.a	324.369.093,45	175.732.484,62	84,6%
Outras Receitas Operacionais		324.369.093,45	175.732.484,62	84,6%
Outras Despesas Operacionais com Plano de Assistência à Saúde	21.b	(61.088.719,50)	(37.463.477,51)	63,1%
Outras Despesas de Operações de Planos de Assistência à Saúde		(35.936.617,24)	(17.274.322,57)	108,0%
Programas de Promoção da Saúde e Prevenção de Riscos e Doenças		(21.543.134,72)	(19.293.091,61)	11,7%
Provisão para Perdas Sobre Créditos		(3.608.967,54)	(896.063,33)	302,8%
Outras Despesas Oper. de Assist. à Saúde Não Rel. com Planos de Saúde da Operadora	21.b	(53.816,95)	(219.424,41)	-75,5%
RESULTADO BRUTO		266.113.455,86	667.578.843,71	-60,1%
Despesas Administrativas	22	(167.340.409,48)	(8.630.333,83)	-x-
Resultado Financeiro Líquido	23	92.650.063,03	37.424.853,32	147,6%
Receitas Financeiras		113.983.112,96	48.841.710,86	133,4%
Despesas Financeiras		(21.333.049,93)	(11.416.857,54)	86,9%
Resultado Patrimonial	24	712.537,61	(651.684,74)	-x-
Receitas Patrimoniais		1.006.353,52	1.207.545,17	-16,7%
Despesas Patrimoniais		(293.815,91)	(1.859.229,91)	-84,2%
RESULTADO ANTES DOS IMPOSTOS E PARTICIPAÇÕES		192.135.647,02	695.721.678,46	-72,4%
Imposto de Renda		-	-	-x-
Contribuição Social		-	-	-x-
Impostos Diferidos		-	-	-x-
Participações sobre o Lucro		-	-	-x-
RESULTADO LÍQUIDO		192.135.647,02	695.721.678,46	-72,4%

As notas explicativas são parte integrante das demonstrações contábeis.

CASSI - CAIXA DE ASSISTÊNCIA DOS FUNCIONÁRIOS DO BANCO DO BRASIL
CNPJ 33.719.485/0001-27

DEMONSTRAÇÃO DO RESULTADO
EXERCÍCIOS FINDOS EM 31 DE DEZEMBRO DE 2021 E DE 2020
CASSI Família I

Operações	Notas Explicativas	2021	2020	Variação
Contraprestações Efetivas de Plano de Assistência à Saúde	19	754.038.855,15	738.884.071,23	2,1%
Receitas com Operações de Assistência à Saúde		756.337.540,79	742.519.393,98	1,9%
Contraprestações Líquidas		756.337.540,79	742.519.393,98	1,9%
(-) Tributos Diretos de Operações com Planos de Assistência à Saúde da Operadora		(2.298.685,64)	(3.635.322,75)	-36,8%
Eventos Indenizáveis Líquidos	20	(580.702.692,33)	(496.327.748,57)	17,0%
Eventos Conhecidos ou Avisados		(560.430.627,62)	(495.093.424,53)	13,2%
Eventos Conhecidos de Assistência Médico-Hospitalar	21.a	(585.271.621,38)	(523.266.153,35)	11,8%
Recuperação de Eventos Conhecidos de Assistência Médico-Hospitalar	21.b	24.840.993,76	28.172.728,82	-11,8%
Variação da Provisão de Eventos Ocorridos e Não Avisados		(20.272.064,71)	(1.234.324,04)	-x-
RESULTADO DAS OPERAÇÕES COM PLANOS DE ASSISTÊNCIA À SAÚDE		173.336.162,82	242.556.322,66	-28,5%
Receitas de Assistência à Saúde Não Relacionadas com Planos de Saúde da Operadora	21.a	6.418.230,75	4.897.033,34	31,1%
Outras Receitas Operacionais		6.418.230,75	4.897.033,34	31,1%
Outras Despesas Operacionais com Plano de Assistência à Saúde	21.b	(27.610.270,55)	(29.792.763,27)	-7,3%
Outras Despesas de Operações de Planos de Assistência à Saúde		(22.054.053,68)	(24.197.596,34)	-8,9%
Programas de Promoção da Saúde e Prevenção de Riscos e Doenças		(4.443.931,88)	(4.941.014,67)	-10,1%
Provisão para Perdas Sobre Créditos		(1.112.284,99)	(654.152,26)	70,0%
Outras Despesas Oper. de Assist. à Saúde Não Rel. com Planos de Saúde da Operadora	21.b	(55.634.506,16)	(35.948,70)	-x-
RESULTADO BRUTO		96.509.616,86	217.624.644,03	-55,7%

As Despesas Administrativas e os Resultados Financeiro/Patrimonial são apresentados no Consolidado - Plano CASSI FAMÍLIA I e II.

As notas explicativas são parte integrante das demonstrações contábeis.

CASSI - CAIXA DE ASSISTÊNCIA DOS FUNCIONÁRIOS DO BANCO DO BRASIL
CNPJ 33.719.485/0001-27

DEMONSTRAÇÃO DO RESULTADO
EXERCÍCIOS FINDOS EM 31 DE DEZEMBRO DE 2021 E DE 2020
CASSI Família II

Operações	Notas Explicativas	2021	2020	Varição
Contraprestações Efetivas de Plano de Assistência à Saúde	19	2.143.790.803,15	2.084.585.445,06	2,8%
Receitas com Operações de Assistência à Saúde		2.152.979.892,63	2.098.631.822,02	2,6%
Contraprestações Líquidas		2.152.979.892,63	2.098.631.822,02	2,6%
(-) Tributos Diretos de Operações com Planos de Assistência à Saúde da Operadora		(9.189.089,48)	(14.046.376,96)	-34,6%
Eventos Indenizáveis Líquidos	20	(1.761.008.833,15)	(1.485.793.461,24)	18,5%
Eventos Conhecidos ou Avisados		(1.697.008.642,19)	(1.476.800.269,51)	14,9%
Variação da Provisão de Eventos Ocorridos e Não Avisados		(64.000.190,96)	(8.993.191,73)	611,7%
RESULTADO DAS OPERAÇÕES COM PLANOS DE ASSISTÊNCIA À SAÚDE		382.781.970,00	598.791.983,82	-36,1%
Receitas de Assistência à Saúde Não Relacionadas com Planos de Saúde da Operadora	21.a	11.691.605,20	11.627.249,05	0,6%
Outras Receitas Operacionais		11.691.605,20	11.627.249,05	0,6%
Outras Despesas Operacionais com Plano de Assistência à Saúde	21.b	(83.408.487,22)	(86.290.456,15)	-3,3%
Outras Despesas de Operações de Planos de Assistência à Saúde		(58.229.593,64)	(70.902.646,92)	-17,9%
Programas de Promoção da Saúde e Prevenção de Riscos e Doenças		(17.170.377,15)	(16.115.659,71)	6,5%
Provisão para Perdas Sobre Créditos		(8.008.516,43)	727.850,48	-x-
Outras Despesas Oper. de Assist. à Saúde Não Rel. com Planos de Saúde da Operadora	21.b	(87.967.920,24)	(132.334,10)	-x-
RESULTADO BRUTO		223.097.167,74	523.996.442,62	-57,4%

As Despesas Administrativas e os Resultados Financeiro/Patrimonial são apresentados no Consolidado - Plano CASSI FAMÍLIA I e II.

As notas explicativas são parte integrante das demonstrações contábeis.

CASSI - CAIXA DE ASSISTÊNCIA DOS FUNCIONÁRIOS DO BANCO DO BRASIL
CNPJ 33.719.485/0001-27

DEMONSTRAÇÃO DO RESULTADO
EXERCÍCIOS FINDOS EM 31 DE DEZEMBRO DE 2021 E DE 2020
Plano CASSI Família (CASSI Família I e CASSI Família II)

Operações	Notas Explicativas	2021	2020	Variação
Contraprestações Efetivas de Plano de Assistência à Saúde	19	2.897.829.658,30	2.823.469.516,29	2,6%
Receitas com Operações de Assistência à Saúde		2.909.317.433,42	2.841.151.216,00	2,4%
Contraprestações Líquidas		2.909.317.433,42	2.841.151.216,00	2,4%
(-) Tributos Diretos de Operações com Planos de Assistência à Saúde da Operadora		(11.487.775,12)	(17.681.699,71)	-35,0%
Eventos Indenizáveis Líquidos	20	(2.341.711.525,48)	(1.982.121.209,81)	18,1%
Eventos Conhecidos ou Avisados		(2.257.439.269,81)	(1.971.893.694,04)	14,5%
Variação da Provisão de Eventos Ocorridos e Não Avisados		(84.272.255,67)	(10.227.515,77)	724,0%
RESULTADO DAS OPERAÇÕES COM PLANOS DE ASSISTÊNCIA À SAÚDE		556.118.132,82	841.348.306,48	-33,9%
Receitas de Assistência à Saúde Não Relacionadas com Planos de Saúde da Operadora	21.a	18.109.835,95	16.524.282,39	9,6%
Outras Receitas Operacionais		18.109.835,95	16.524.282,39	9,6%
Outras Despesas Operacionais com Plano de Assistência à Saúde	21.b	(111.018.757,77)	(116.083.219,42)	-4,4%
Outras Despesas de Operações de Planos de Assistência à Saúde		(80.283.647,32)	(95.100.243,26)	-15,6%
Programas de Promoção da Saúde e Prevenção de Riscos e Doenças		(21.614.309,03)	(21.056.674,38)	2,6%
Provisão para Perdas Sobre Créditos		(9.120.801,42)	73.698,22	-x-
Outras Despesas Oper. de Assist. à Saúde Não Rel. com Planos de Saúde da Operadora	21.b	(143.602.426,40)	(168.282,80)	-x-
RESULTADO BRUTO		319.606.784,60	741.621.086,65	-56,9%
Despesas Administrativas	22	(215.149.573,88)	(326.199.840,81)	-34,0%
Resultado Financeiro Líquido	23	53.222.537,20	21.895.063,00	143,1%
Receitas Financeiras		67.103.304,39	28.883.230,18	132,3%
Despesas Financeiras		(13.880.767,19)	(6.988.167,18)	98,6%
Resultado Patrimonial	24	287.430,67	109.336,47	162,9%
Receitas Patrimoniais		283.273,70	109.142,78	159,5%
Despesas Patrimoniais		4.156,97	193,69	-x-
RESULTADO ANTES DOS IMPOSTOS E PARTICIPAÇÕES		157.967.178,59	437.425.645,31	-63,9%
Imposto de Renda		-	-	-x-
Contribuição Social		-	-	-x-
Impostos Diferidos		-	-	-x-
Participações sobre o Lucro		-	-	-x-
RESULTADO LÍQUIDO		157.967.178,59	437.425.645,31	-63,9%

As notas explicativas são parte integrante das demonstrações contábeis.

CASSI - CAIXA DE ASSISTÊNCIA DOS FUNCIONÁRIOS DO BANCO DO BRASIL
CNPJ 33.719.485/0001-27

DEMONSTRAÇÃO DO RESULTADO
EXERCÍCIOS FINDOS EM 31 DE DEZEMBRO DE 2021 E DE 2020
CASSI ESSENCIAL

Operações	Notas Explicativas	2021	2020	Varição
Contraprestações Efetivas de Plano de Assistência à Saúde	19	9.276.447,57	-	-X-
Receitas com Operações de Assistência à Saúde		9.343.422,39	-	-X-
Contraprestações Líquidas		9.343.422,39	-	-X-
(-) Tributos Diretos de Operações com Planos de Assistência à Saúde da Operadora		(66.974,82)	-	-X-
Eventos Indenizáveis Líquidos	20	(4.538.267,86)	-	-X-
Eventos Conhecidos ou Avisados		(4.066.407,79)	-	-X-
Variação da Provisão de Eventos Ocorridos e Não Avisados		(471.860,07)	-	-X-
RESULTADO DAS OPERAÇÕES COM PLANOS DE ASSISTÊNCIA À SAÚDE		4.738.179,71	-	-X-
Receitas de Assistência à Saúde Não Relacionadas com Planos de Saúde da Operadora	21.a	733,78	-	-X-
Outras Receitas Operacionais		733,78	-	-X-
Outras Despesas Operacionais com Plano de Assistência à Saúde	21.b	(479.687,51)	-	-X-
Outras Despesas de Operações de Planos de Assistência à Saúde		(150.697,46)	-	-X-
Programas de Promoção da Saúde e Prevenção de Riscos e Doenças		(130.309,76)	-	-X-
Provisão para Perdas Sobre Créditos		(198.680,29)	-	-X-
Outras Despesas Oper. de Assist. à Saúde Não Rel. com Planos de Saúde da Operadora	21.b	(198.127,64)	-	-X-
RESULTADO BRUTO		4.061.098,34	-	-X-
Despesa de Comercialização		(3.175,03)	-	-X-
Comissão/Agenciamento		(3.175,03)	-	-X-
Despesas Administrativas	22	(903.208,66)	-	-X-
Resultado Financeiro Líquido	24	111.422,34	-	-X-
Receitas Financeiras		144.796,19	-	-X-
Despesas Financeiras		(33.373,85)	-	-X-
Resultado Patrimonial	25	452,49	-	-X-
Receitas Patrimoniais		447,71	-	-X-
Despesas Patrimoniais		4,78	-	-X-
RESULTADO ANTES DOS IMPOSTOS E PARTICIPAÇÕES		3.266.589,48	-	-X-
Imposto de Renda		-	-	-X-
Contribuição Social		-	-	-X-
Impostos Diferidos		-	-	-X-
Participações sobre o Lucro		-	-	-X-
RESULTADO LÍQUIDO		3.266.589,48	-	-X-

As notas explicativas são parte integrante das demonstrações contábeis.

CASSI - CAIXA DE ASSISTÊNCIA DOS FUNCIONÁRIOS DO BANCO DO BRASIL
CNPJ 33.719.485/0001-27

DEMONSTRAÇÃO DO VALOR ADICIONADO - DVA

EXERCÍCIOS FINDOS EM 31 DE DEZEMBRO DE 2021 E DE 2020

DISCRIMINAÇÃO	2021	2020
RECEITAS	6.664.930.313,00	6.278.143.232,77
Contraprestações Líquidas	6.335.004.577,06	6.086.469.514,29
Reversão/Provisão para Perdas	(12.928.449,25)	(822.365,11)
Outras Receitas Operacionais	342.479.663,18	192.256.767,01
Receitas Patrimoniais	374.522,01	239.316,58
DESPESAS	6.212.775.779,04	4.989.133.088,79
Eventos Indenizáveis Líquidos	5.771.261.365,67	4.715.591.946,80
Despesas Administrativas	138.083.097,03	121.079.961,00
Demais Despesas Operacionais	303.141.662,18	152.310.252,00
Despesas Patrimoniais	289.654,16	150.928,99
RETENÇÕES	9.941.901,20	7.589.588,62
Depreciação/Amortização	9.941.901,20	7.589.588,62
VALOR ADICIONADO LÍQUIDO	442.212.632,76	1.281.420.555,36
VALOR ADICIONADO RECEBIDO EM TRANSFERÊNCIA	182.146.766,46	77.094.205,18
Resultado da Equivalência Patrimonial	485.988,30	(856.712,39)
Receita com Imóvel destinado à Renda	429.564,62	225.976,53
Receitas Financeiras	181.231.213,54	77.724.941,04
VALOR ADICIONADO A DISTRIBUIR	624.359.399,22	1.358.514.760,54
DISTRIBUIÇÃO DO VALOR ADICIONADO	624.359.399,22	1.358.514.760,54
Pessoal e Encargos	220.038.340,25	192.720.824,47
Impostos, Taxas e Contribuições	1.029.398,45	3.482.622,87
Comissões/agenciamento	3.175,03	-
Despesas Financeiras	35.061.676,84	18.369.640,05
Juros e Aluguéis	14.857.393,56	10.794.349,38
Superávit /Déficit do Exercício	353.369.415,09	1.133.147.323,77

As notas explicativas são parte integrante das demonstrações contábeis.

CASSI - CAIXA DE ASSISTÊNCIA DOS FUNCIONÁRIOS DO BANCO DO BRASIL
CNPJ 33.719.485/0001-27

DEMONSTRAÇÃO DAS MUTAÇÕES DO PATRIMÔNIO LÍQUIDO/PATRIMÔNIO SOCIAL - DMPL

EXERCÍCIOS FINDOS EM 31 DE DEZEMBRO DE 2021 E DE 2020

Elementos	Capital/Patrimônio Social	Ajustes de Avaliação Patrimonial	Superávit/Déficits Acumulados	Total
SALDOS EM 31 DE DEZEMBRO DE 2019	(99.388.218,91)	150.060,57	944.090.475,41	844.852.317,07
AJUSTES DE AVALIAÇÃO PATRIMONIAL				-
Ganhos e Perdas Não Realizados com Títulos e Valores Mobiliários		(482.671,89)		(482.671,89)
AUMENTO/REDUÇÃO DO PATRIMÔNIO SOCIAL				-
Lucro/Superávit/Prejuízo Líquido do Exercício Anterior	944.090.475,41		(944.090.475,41)	-
SUPERÁVIT DO EXERCÍCIO			1.133.147.323,77	1.133.147.323,77
SALDOS EM 31 DE DEZEMBRO DE 2020	844.702.256,50	(332.611,32)	1.133.147.323,77	1.977.516.968,95
AJUSTES DE AVALIAÇÃO PATRIMONIAL				-
Ganhos e Perdas Não Realizados com Títulos e Valores Mobiliários		(8.899.002,97)		(8.899.002,97)
AUMENTO/REDUÇÃO DO PATRIMÔNIO SOCIAL				-
Lucro/Superávit/Prejuízo Líquido do Exercício Anterior	1.133.147.323,77		(1.133.147.323,77)	-
SUPERÁVIT DO EXERCÍCIO			353.369.415,09	353.369.415,09
SALDOS EM 31 DE DEZEMBRO DE 2021	1.977.849.580,27	(9.231.614,29)	353.369.415,09	2.321.987.381,07

As variações do Patrimônio Social estão descritas na Nota Explicativa 18.

As notas explicativas são parte integrante das demonstrações contábeis.

CASSI - Caixa de Assistência dos Funcionários do Banco do Brasil
CNPJ 33.719.485/0001- 27

DEMONSTRAÇÃO DO FLUXO DE CAIXA - DFC

EXERCÍCIOS FINDOS EM 31 DE DEZEMBRO DE 2021 E DE 2020

Discriminação	2021	2020
ATIVIDADES OPERACIONAIS		
Recebimento de Planos de Saúde	6.264.721.251,36	6.628.713.856,61
Resgate de Aplicações Financeiras	6.092.213.930,97	4.530.544.769,36
Recebimento de Juros de Aplicações Financeiras	8.403.795,95	-
Outros Recebimentos Operacionais	339.167.703,58	803.956.584,62
Pagamento a Fornecedores/Prestadores de Serviços de Saúde	(5.543.981.531,51)	(4.637.473.987,61)
Pagamento de Pessoal	(209.082.408,35)	(204.383.318,66)
Pagamento de Serviços Terceiros	(75.149.738,65)	(63.965.660,16)
Pagamento de Tributos	(325.255.240,47)	(278.422.604,69)
Pagamento de Processos Judiciais (Cíveis/Trabalhistas/Tributárias)	(44.457.617,38)	(59.542.659,52)
Pagamento de Aluguel	(20.578.320,78)	(20.558.965,82)
Pagamento de Promoção/Publicidade	(205.134,72)	(56.406,03)
Aplicações Financeiras	(6.494.051.295,83)	(6.560.980.939,67)
Outros Pagamentos Operacionais	(36.498.283,33)	(121.735.935,03)
Caixa Líquido das Atividades Operacionais	(44.752.889,16)	16.094.733,40
ATIVIDADES DE INVESTIMENTOS		
Recebimento de Venda de Ativo Imobilizado - Outros	258.351,89	165.788,00
Recebimento de Dividendos	-	892.190,99
Recebimentos de Venda de Investimentos	54.180.000,00	-
Outros Recebimentos das Atividades de Investimento	429.564,62	149.552,58
Pagamentos de Aquisição de Ativo Imobilizado - Hospitalar	(38.595,00)	-
Pagamento de Aquisição de Ativo Imobilizado - Outros	(10.082.023,67)	(17.238.042,21)
Caixa Líquido das Atividades de Investimentos	44.747.297,84	(16.030.510,64)
VARIAÇÃO DE CAIXA E EQUIVALENTE DE CAIXA	(5.591,32)	64.222,76
CAIXA - Saldo Inicial	96.332,56	32.109,80
CAIXA - Saldo Final	90.741,24	96.332,56
Ativos Livres no Início do Período	105.574,53	49.306,68
Ativos Livres no Final do Período	106.502,13	105.574,53
Aumento/(Diminuição) nas Aplicações Financeiras - RECURSOS LIVRES	927,60	56.267,85

NOTAS EXPLICATIVAS ÀS DEMONSTRAÇÕES CONTÁBEIS

Exercício Social encerrado em 31 de dezembro de 2021

NOTA 1: INFORMAÇÕES GERAIS

A Caixa de Assistência dos Funcionários do Banco do Brasil (CASSI), pessoa jurídica de direito privado, constituída na forma de associação sem fins lucrativos, em Assembleia Geral de 27 de janeiro de 1944, com sede e foro em Brasília (DF) e com prazo de duração indeterminado, é uma operadora de planos de saúde na modalidade de autogestão.

Atua em todo o território nacional por meio de suas Unidades, clínicas e rede de prestadores credenciados, tendo como objetivo social promover uma vida melhor aos participantes, por meio da atenção integral à saúde, além do desenvolvimento de programas de medicina ocupacional para os funcionários do Banco do Brasil S.A.

Em sua gestão, são observadas as disposições descritas na Lei nº 9.656/98 e alterações, nas Resoluções da Agência Nacional de Saúde Suplementar (ANS), nas disposições contidas em seu Estatuto, Regimento Interno, regulamentos dos planos de saúde que administra e decisões de sua administração.

O ano de 2021 continuou sendo desafiador para a CASSI. Com a crise da Covid-19 ainda em alta no país, aliada ao relaxamento das medidas restritivas de controle da pandemia, a Operadora observou custos assistenciais elevados, principalmente no segundo semestre do ano, causado em grande parte pelo retorno dos procedimentos eletivos contingenciados no período crítico da pandemia. Ainda assim, a CASSI encerrou o exercício com resultado superavitário de R\$ 353 milhões, que contribuiu para o aumento de suas reservas financeiras e o cumprimento de todos os indicadores econômico-financeiros acompanhados pela ANS.

Em junho de 2021, a CASSI encaminhou manifestação à ANS aderindo de forma antecipada às novas regras de capital regulatório aplicadas ao mercado de saúde suplementar, introduzidas pela RN ANS nº 451/2020, possibilitando, de imediato, o congelamento da Margem de Solvência em 75% da exigência total, desonerando a operadora da constituição escalonada dessa garantia até dezembro de 2023.

Além disso, encontra-se em fase de implementação a adoção das práticas mínimas de governança corporativa, com ênfase em controles internos e gestão de riscos, previstas na RN ANS 443/2019, o que possibilitará a redução da exigência de capital regulatório, a partir da implementação do novo Capital Baseado em Riscos (CBR), prevista para janeiro de 2024.

Com a revisão do Planejamento Estratégico de 2022-2026, a gestão da CASSI propõe um novo ciclo de desafios e conquistas, tendo como pilares o acolhimento memorável ao participante, a transformação digital, o aumento de receitas e a otimização de custos. Tudo isso com o objetivo de garantir perenidade e sustentabilidade a médio e longo prazos à Operadora.

Participantes

A CASSI possuía, em 31.12.2021, 608.962 pessoas assistidas. Além dessas, 193.910 usuários de convênios de reciprocidade estavam aptos a utilizarem a rede credenciada da CASSI, que é ressarcida de todas as despesas com esse atendimento, inclusive custos operacionais. Segue a distribuição desse público:

Notas Explicativas às Demonstrações Contábeis do Exercício de 2021

PLANO DE SAÚDE	2021	2020	Variação	
			Absoluta	(%)
PLANO DE ASSOCIADOS	378.545	388.673	(10.128)	(2,61)
CONTRIBUINTES	183.194	186.612	(3.418)	(1,83)
Ativos	77.807	83.441	(5.634)	(6,75)
Aposentados	81.889	80.160	1.729	2,16
Pensionistas Contribuintes	20.685	19.725	960	4,87
Licença Interesse	258	527	(269)	(51,04)
Autopatrocinados	815	555	260	46,85
Dependentes Indiretos	1.740	2.204	(464)	(21,05)
DEPENDENTES ECONÔMICOS BENEFICIÁRIOS	195.351	202.061	(6.710)	(3,32)
Funcionários Ativos	124.659	132.057	(7.398)	(5,60)
Funcionários Aposentados	70.692	70.004	688	0,98
PLANOS CASSI FAMÍLIA	224.658	241.106	(16.448)	(6,82)
Participantes do CASSI FAMÍLIA I	43.699	48.944	(5.245)	(10,72)
Participantes do CASSI FAMÍLIA II	178.112	192.162	(14.050)	(7,31)
Participantes do CASSI ESSENCIAL	2.847	-	2.847	-
PLANO FUNCIONÁRIOS CASSI	5.759	5.906	(147)	(2,49)
Funcionários e Dependentes	5.759	5.906	(147)	(2,49)
TOTAL DE ASSISTIDOS CASSI	608.962	635.685	(26.723)	(4,2)
CONVÊNIOS DE RECIPROCIDADE	193.910	198.917	(5.007)	(2,52)
Usuários dos Convênios de Reciprocidade	193.910	198.917	(5.007)	(2,52)
PÚBLICO TOTAL	802.872	834.602	(31.730)	(3,80)

NOTA 2: APRESENTAÇÃO DAS DEMONSTRAÇÕES CONTÁBEIS

As Demonstrações Contábeis foram elaboradas de acordo com as práticas contábeis aplicáveis às entidades reguladas pela Agência Nacional de Saúde Suplementar (ANS) no Brasil, em especial às Resoluções Normativas (RN) nº 392/2015, 393/2015, 435/2018, 443/2019, 451/2020 e alterações posteriores, com as normas do Comitê de Pronunciamentos Contábeis (CPC) recepcionadas pela ANS, com as normas emitidas pelo Conselho Federal de Contabilidade (CFC), em especial a Resolução CFC nº 1.409/12 que aprovou a Interpretação Técnica Geral (ITG) – 2002, bem como com as disposições contidas no Estatuto Social da CASSI.

Em conformidade com o disposto no Art. 90, inciso IV e parágrafo único do Estatuto Social da CASSI, as Demonstrações do Resultado do Exercício (DRE) são apresentadas de forma consolidada e segregadas por Planos. A Demonstração do Fluxo de Caixa (DFC) foi elaborada pelo método direto, de acordo com modelo padrão estabelecido pela ANS, e a sua conciliação está demonstrada na nota explicativa nº 30, conforme exigência da agência reguladora.

A Demonstração do Valor Adicionado (DVA), embora apresentada em conjunto com as demais Demonstrações Contábeis, constituiu informação suplementar, sem prejuízo do conjunto das demonstrações. Sua elaboração está em conformidade com os critérios estabelecidos no CPC 09.

NOTA 3: PRINCIPAIS PRÁTICAS CONTÁBEIS ADOTADAS**a) Apuração do superávit/déficit**

O resultado é apurado em observância ao Regime de Competência, em que se destacam:

- As receitas relativas às contraprestações efetivas de operações com planos médico-hospitalares são reconhecidas no efetivo período de cobertura do risco.
- As despesas relativas aos eventos indenizáveis são reconhecidas por ocasião da apresentação das guias de serviços médico-hospitalares pelos prestadores de serviços de saúde.
- As provisões técnicas são constituídas de forma a refletirem as obrigações futuras, avisadas e não avisadas, decorrentes da operação de planos de assistência à saúde (Nota 14).
- Outras receitas e despesas são reconhecidas quando da ocorrência do fato gerador.

b) Estimativas contábeis

Estimativa contábil é uma previsão quanto às expectativas futuras de recebimentos e pagamentos de transações e eventos econômicos ocorridos até o presente período, considerando as melhores evidências possíveis disponíveis à administração para mensuração dos valores, quando não existe forma precisa de apuração. As estimativas são inerentes ao processo de reconhecimento, mensuração e evidenciação contábil e são significativamente afetados por fatores objetivos e subjetivos das atividades operacionais desempenhadas pela CASSI. Os valores reais dos fluxos de caixa futuros podem divergir dos valores estimados, quando da materialização dos eventos que geraram essas estimativas, as quais são revisadas periodicamente. As principais estimativas são: i) Provisão para Perdas Sobre Créditos (PPSC) (vide nota explicativa nº 5); ii) Provisões Técnicas (vide nota explicativa nº 14) e iii) Provisões para Ações Judiciais (vide nota explicativa nº 16).

c) Créditos de operações com planos de assistência à saúde

Os créditos são registrados e mantidos no balancete pelo valor nominal de seus títulos representativos, ajustados pelas provisões estimadas para eventuais perdas.

d) Títulos e Valores Mobiliários

Os Títulos e Valores Mobiliários são registrados pelo custo de aquisição, acrescidos de seus rendimentos e ajustados a valor de mercado. As aplicações Financeiras que tenham vencimento após o término do exercício seguinte são classificadas no Ativo Não Circulante de acordo com a Lei 6.404/76, artigo 179, inciso II.

e) Investimentos

Os investimentos em participações permanentes em outras sociedades são avaliados pelo método de equivalência patrimonial, em conformidade com o Art. 248 da Lei 6.404/1976, com as alterações promovidas pela Lei nº 11.638/2007 e o contido nos Pronunciamentos Técnicos nº 18 e 28, do Comitê de Pronunciamentos Contábeis. Quanto ao imóvel destinado à renda, o mesmo é registrado de acordo com o CPC 28.

f) Imobilizado

É demonstrado pelo custo de aquisição líquido das respectivas depreciações acumuladas, calculadas pelo método linear de acordo com a vida útil econômica estimada dos bens, em conformidade com o CPC 27 – Ativo Imobilizado

Notas Explicativas às Demonstrações Contábeis do Exercício de 2021

g) Intangível

Os ativos classificados no grupo intangível são avaliados pelo custo de aquisição e amortizados de forma linear no decorrer do período de benefício econômico estimado do bem.

h) Demais ativos

Os demais elementos patrimoniais do Ativo Circulante e do Ativo Não Circulante são mensurados pelo valor de custo, acrescidos, quando aplicáveis, dos rendimentos e das variações monetárias auferidas.

i) Provisões técnicas

As provisões técnicas são constituídas em conformidade com os critérios estabelecidos pela RN ANS nº 393/2015, e alterações posteriores.

A Provisão para Eventos Ocorridos e Não Avisados (PEONA) é calculada por atuário legalmente habilitado, com base em metodologia própria constante de Nota Técnica Atuarial de Provisão (NTAP), desenvolvida pela CASSI e comunicada à ANS por meio do Termo de Responsabilidade Atuarial (TRA). Os valores registrados de PEONA são aferidos periodicamente por meio de testes de consistência, onde se verifica a aderência do modelo utilizado.

A Provisão para Eventos/Sinistros a Liquidar (PESL) é calculada com base nas faturas dos prestadores de serviço de assistência à saúde efetivamente apresentadas à operadora e ainda não pagas.

j) Provisões para ações judiciais

As provisões para Ações Judiciais são constituídas para situações prováveis de risco de futuros desembolsos financeiros, na forma do CPC 25 – Provisões, Passivos Contingentes e Ativos Contingentes, mensuradas com base em estimativas do valor da obrigação.

k) Ativos e Passivos Contingentes

Os ativos contingentes, classificados como provável de geração de benefícios econômicos futuros, bem como os passivos contingentes classificados como risco possível de desembolso financeiros, na forma do CPC 25 – Provisões, Passivos Contingentes e Ativos Contingentes, não são registrados contabilmente, porém são divulgados em notas explicativas.

l) Provisão para perdas sobre créditos (PPSC)

É constituída para fazer face a possíveis perdas relativas a créditos pendentes de recebimento, oriundos dos Planos de Associados, CASSI Família I e II, Dependentes Indiretos, CASSI Essencial e Convênios. A referida provisão é constituída em conformidade com o Anexo I da Resolução Normativa ANS nº 435/2018, a qual estabelece que, havendo pelo menos uma parcela vencida do contrato há mais de 90 dias, a totalidade do crédito desse contrato deverá ser provisionada.

m) Demais passivos

Os demais elementos patrimoniais do Passivo Circulante e do Passivo Não Circulante são demonstrados por valores conhecidos ou calculáveis, acrescidos, quando aplicáveis, dos correspondentes encargos e variações monetárias incorridos até a data do balanço.

Notas Explicativas às Demonstrações Contábeis do Exercício de 2021

n) Eventos subsequentes

Os eventos subsequentes que evidenciem condições que já existiam na data final do período reportado são ajustados nas demonstrações contábeis. Já os eventos subsequentes que são indicadores de condições que surgiram após o período reportado, quando significativos, são divulgados na forma do CPC 24 – Evento Subsequente.

o) Políticas que passarão a vigorar

A ANS, por meio da publicação da RN 472/2021, recepcionou o CPC 06 – Arrendamentos e o CPC 47 - Receitas de Contratos com Clientes, que impactarão as Demonstrações Contábeis do exercício de 2022. Em relação ao CPC 06 - Arrendamentos (ex.: aluguéis de imóveis operacionais e administrativos, aluguéis de software), o registro contábil se dará em conta de direito de uso “ativo” e terá como contrapartida um “passivo de arrendamento”, até dez/2021 esses valores eram registrados diretamente na conta de despesa de aluguel. Com essa aplicação, haverá uma melhora da informação contábil tendo em vista que a Operadora demonstrará em seu ativo todos os bens os quais detenha benefícios, riscos e controles, além de um respectivo passivo assumido.

Já para o CPC 47 - Receitas de Contratos com Clientes, haverá impacto na contabilização dos convênios de reciprocidade. Quando a CASSI atuar como fornecedora da sua rede credenciada a outra operadora, apenas o valor correspondente a remuneração por essa intermediação deverá ser reconhecida como receita, até dez/21 todos os valores pagos pela operadora que utilizava a rede da CASSI eram registrados na conta de receita de contraprestação.

NOTA 4: APLICAÇÕES FINANCEIRAS

As aplicações financeiras são realizadas de acordo com as Diretrizes e Políticas de Investimentos aprovada pela administração da CASSI, que busca otimizar rentabilidade e liquidez dos recursos, dentro de limites de riscos preestabelecidos. A carteira de aplicações financeiras é composta por Fundos de Investimentos e por Títulos de Renda Fixa Públicos e Privados, administrada por gestores terceirizados e pela própria CASSI.

A segregação da carteira das aplicações financeiras possui a seguinte distribuição:

Fundo de Investimento (82,2%);
Títulos Públicos (13,3%); e
Títulos Privados (4,5%).

A CASSI possui vínculos financeiros com a Cooperforte, o *Banking and Trading Group Pactual* (BTG) e Banco do Brasil (carteira de administração própria), sendo dispostos nos seguintes valores:

Cooperforte – R\$ 109,7 milhões (2,9%)
Banco BTG Pactual – R\$ 60,8 milhões (1,6%)
BB Gestão de Recursos – Distribuidora de Títulos e Valores Mobiliários S.A (BB DTVM) – R\$ 3.131,2 milhões (82,2%)
Banco do Brasil (carteira de administração própria) – R\$ 508,1 milhões (13,3%)

Total R\$ 3.809,9 milhões

No encerramento do exercício social, as aplicações financeiras, segregadas por faixa de vencimento, estão distribuídas da seguinte forma:

Notas Explicativas às Demonstrações Contábeis do Exercício de 2021

APLICAÇÕES FINANCEIRAS	Item	2021			2020
		Até 360 dias	Acima de 360 dias	31 de dezembro	31 de dezembro
Aplicações Garantidoras de Provisões Técnicas	(a)	3.411.800.847,79	-	3.411.800.847,79	2.916.965.019,16
Quotas de Fundos de Investimento	(c)	2.909.079.656,50	-	2.909.079.656,50	2.484.335.713,01
Fundos de Investimento		2.912.535.987,16	-	2.912.535.987,16	2.485.033.136,47
(-) Provisão de IR s/ Aplicações Financeiras		(3.456.330,66)	-	(3.456.330,66)	(697.423,46)
Títulos de Renda Fixa - Públicos	(i)	502.721.191,29	-	502.721.191,29	432.629.306,15
Letras Financeiras do Tesouro		210.470.029,45		210.470.029,45	453.088.009,47
Notas do Tesouro Nacional		306.891.763,62		306.891.763,62	
(-) Provisão de IR s/ Aplicações Financeiras	(ii)	(5.408.987,49)		(5.408.987,49)	(20.458.703,32)
(-) Provisão p/ Desvalorização de Títulos		(9.231.614,29)		(9.231.614,29)	
Aplicações Livres		279.041.365,26	108.988.119,53	388.029.484,79	353.748.297,78
Quotas de Fundos de Investimentos	(b)	279.040.645,84	-	279.040.645,84	280.906.045,97
Fundos de Investimentos	(d)	279.494.655,75	-	279.494.655,75	281.030.800,72
(-) Provisão de IR s/ Aplicações Financeiras	(iii)	(454.009,91)	-	(454.009,91)	(124.754,75)
Títulos de Renda Fixa - Privados		719,42	108.988.119,53	108.988.838,95	72.842.251,81
Recibo de Depósito Cooperativo		745,73	109.736.492,79	109.737.238,52	73.240.082,27
(-) Provisão de IR s/ Aplicações Financeiras	(iv)	(26,31)	(748.373,26)	(748.399,57)	(397.830,46)
Total em 31 de dezembro		3.690.842.213,05	108.988.119,53	3.799.830.332,58	3.270.713.316,94
%		97,1	2,9	100,0	100,0

a) APLICAÇÕES GARANTIDORAS DE PROVISÕES TÉCNICAS - QUOTAS DE FUNDOS DE INVESTIMENTOS

- c. A CASSI encerrou o exercício de 2021 com R\$ 3.192 milhões aplicados em Quotas de Fundos de Investimento, resultando em R\$ 3.188,1 milhões quando deduzida a provisão para Imposto de Renda.

i. Ativos Garantidores - Fundo de Investimento

Os Fundos de Investimentos têm os ativos avaliados pelo seu valor de mercado e suas quotas são apuradas e divulgadas diariamente pelos gestores dos fundos da CASSI. São reconhecidos pelo valor das quotas, deduzidos do Imposto de Renda incidente sobre a variação das quotas.

Os recursos dos Fundos de Investimento financeiros, lastreados como ativos garantidores, estão distribuídos no Fundo Exclusivo BB Advantage 39, Fundo BB LP Dedicado ANS, Fundo BB RF CP Corporate Ágil.

Ao final do exercício de 2021, do montante dos recursos aplicados no Fundo BB Advantage 39, de R\$ 2.979,2 milhões, foram assim alocados: R\$ 2.760,5 milhões em Ativos Garantidores das Provisões Técnicas na ANS (R\$ 208,7 milhões vinculados e R\$ 2.551,8 milhões não bloqueados) e R\$ 218,7 milhões em bloqueios judiciais.

O Fundo BB LP Dedicado ANS é destinado a receber recursos das operadoras de planos privados de assistência à saúde, de grande porte, que estejam devidamente registradas na ANS, conforme regulamentação em vigor. Ao final 2021, as aplicações neste Fundo totalizaram R\$ 142 milhões, e estão classificadas como ativos garantidores das provisões técnicas. Todas as aplicações efetuadas no Fundo BB LP Dedicado à ANS são bloqueadas e somente podem ser liberadas mediante a autorização expressa do Órgão Regulador.

Notas Explicativas às Demonstrações Contábeis do Exercício de 2021

O Fundo BB RF CP Corporate Ágil, cujos recursos aplicados são utilizados na cobertura de eventual débito não programado, apresentou saldo de R\$ 10 milhões ao final do ano de 2021.

ii. Ativos Garantidores – Títulos de Renda Fixa Públicos

Os Títulos de Renda Fixa Públicos que compõem a carteira administrada pela CASSI (carteira própria) são destinados, em sua maioria, à cobertura das provisões técnicas e estão classificados na categoria Títulos Disponíveis para Venda, contabilizados pelo custo de aquisição, acrescidos dos rendimentos auferidos e ajustados pelo valor de mercado (valor justo).

Os títulos públicos estão concentrados em Letras Financeiras do Tesouro Nacional (LFT) e Notas do Tesouro Nacional – Série “B” (NTN-B), que ao final de 2021 atingiram o montante de R\$ 502,7 milhões, líquidos da provisão para imposto de renda.

Os recursos acima mencionados são reconhecidos no Ativo em contrapartida ao grupo Ganhos e Perdas não Realizadas com Títulos e Valores Mobiliários, em conta destacada do Patrimônio Líquido.

b) APLICAÇÕES LIVRES - QUOTAS DE FUNDOS DE INVESTIMENTOS

d) No exercício de 2021, os recursos destinados para aplicações livres, no montante total de R\$ 388 milhões líquidos da provisão para imposto de renda, estão segregados em Fundo BB Advantage 39, Letras de Crédito da Cooperforte, Recibos de Depósitos Cooperativos e Fundo de Investimento Exclusivo BTG Pactual.

iii. Fundo de Investimento

Em dezembro/2021, do montante total de R\$ 279,5 milhões no Fundo BB Advantage 39, o valor de R\$ 218,7 milhões encontravam-se indisponíveis para movimentação por motivos de bloqueios judiciais.

No último quadrimestre de 2021 foi realizada a aplicação de R\$ 60 milhões no Fundo de Investimento Exclusivo no BTG Pactual o valor de R\$ 50 milhões e em outubro/21, acrescentado outros R\$ 10 milhões, totalizando ao final do exercício o montante de R\$ 60,8 milhões.

iv. Títulos de Renda Fixa Privados

Os Títulos de Renda Fixa Privados – estão representados por Recibos de Depósito Cooperativo (RDC), da Cooperforte – são reconhecidos pelos valores atualizados de acordo com os índices pactuados, estando compatíveis com as taxas praticadas no mercado.

O montante aplicado refere-se às aplicações em RDC-p e RDC (sobras distribuídas pelo emissor relativo a aplicações RDC já resgatadas e sobre as aplicações do exercício anterior). No mês de julho a CASSI aplicou o montante de R\$ 35 milhões em Letra de Crédito da Cooperforte e no agosto o valor de R\$ 15 milhões em Recibo de Depósito Cooperativo (RDC-sq).

Notas Explicativas às Demonstrações Contábeis do Exercício de 2021

Ao final do exercício de 2021 os recursos da Cooperforte totalizaram R\$ 109,7 milhões, resultando em R\$ 109 milhões quando deduzida a provisão para Imposto de Renda.

Apresentamos a seguir a composição dos Ativos Financeiros da CASSI:

R\$			
COMPOSIÇÃO DOS ATIVOS FINANCEIROS	2021	2020	%
Carteira Própria de Títulos Públicos	502.725.441,18	432.629.306,15	16,2
LFT	210.494.561,91	453.088.009,46	-53,5
NTN-B	297.639.866,77	-	-
(-) Provisão IR s/aplicações financeiras	-5.408.987,51	-20.458.703,31	-73,6
Fundo BB Advantage 39 + CP Corp Agil	2.985.646.263,48	2.629.105.630,76	13,6
Op. Compr. Over	744.418.592,10	1.603.361.536,45	-53,6
NTN-F	334.858.851,06	351.587.054,10	-4,8
Letra Financeira - LF	672.101.039,13	170.815.766,98	293,5
LTN Fundo	299.704.630,04	164.004.095,28	82,7
DPGE	181.431.530,51	147.498.890,80	23,0
Debêntures	289.575.447,71	99.817.188,98	190,1
LFT Fundo	422.734.507,88	89.120.129,63	374,3
Op. Compr. Longa	-	3.673.703,53	-
Cotas de Fundos	44.389.651,96	-	-
(-) Provisão IR s/aplicações financeiras	-3.567.986,91	-772.734,99	361,7
Fundo Dedicados à ANS	141.824.561,76	136.136.128,79	4,2
LFT Fundo	75.644.921,71	83.400.044,31	-9,3
Op. Compr. Over	13.192.065,38	20.904.485,31	-36,9
Letra Financeira - LF	26.980.542,75	14.272.247,94	89,0
Debêntures	14.896.099,66	7.517.443,57	98,2
DPGE	9.428.989,68	9.124.433,32	3,3
Op. Compr. Longa	-	-	-100,0
Outros	1.860.237,42	966.917,56	92,4
(-) Provisão IR s/aplicações financeiras	-178.294,84	-49.443,22	260,6
Fundo Exclusivo CASSI - BTG Pactual	60.649.477,64	-	-
Op. Compr. LFT	18.006.888,15	-	-
LFT Fundo	12.272.171,66	-	-
Cotas de Fundos	18.390.013,43	-	-
Energisa - Engib5 CDIE	1.526.419,77	-	-
Minerva - MNRVA1 CDIE	608.135,36	-	-
Anima Holding SA	279.742,27	-	-
B3 SA Brasil Bolsa Balcão	468.264,23	-	-
Camil Alimentos	608.135,36	-	-
CEEE Distribuidora	358.799,87	-	-
COPEL Geração e Transmissão	164.196,55	-	-
COSAN	358.799,87	-	-
CIA Siderurgica Nacional	960.853,88	-	-
Banco Luso Brasileiro AS	1.033.830,12	-	-
Centrais Eletricas Brasileiras	200.684,67	-	-
GERDAU	401.369,34	-	-
HAPVIDA E Investimentos SA	103.383,01	-	-
Iguatemi Empresa de Shopping	115.545,72	-	-
Banco Bradesco	1.125.050,42	-	-
Banco Santander (Brasil)	748.006,50	-	-
Localiza Rent a Car	468.264,23	-	-
NCF	145.952,49	-	-
Autopista Litoral Sul SA	504.752,35	-	-
CIA de Saneamento Basico do Estado	170.277,90	-	-
Transmissora Aliança de Energia	474.345,58	-	-
Unidas	273.660,91	-	-
Vamos Locação de Caminhões	820.982,74	-	-
Telefônica Brasil	237.172,79	-	-
Outros	-12.162,71	-	-
(-) Provisão IR s/aplicações financeiras	-164.058,82	-	-
Recibo de Depósito Cooperativo	108.988.838,95	72.842.251,85	49,6
RDC	135.149,33	1.370.850,77	-90,1
RDC-p	41.518.918,48	71.869.231,54	-42,2
RDC-sq	31.869.485,73	-	-
Letra de Crédito Cooperativo	36.213.684,98	-	-
(-) Provisão IR s/aplicações financeiras	-748.399,57	-397.830,45	88,1

Notas Explicativas às Demonstrações Contábeis do Exercício de 2021

NOTA 5: CRÉDITOS DE OPERAÇÕES COM PLANOS DE ASSISTÊNCIA À SAÚDE

A CASSI presta assistência médico-hospitalar tendo como objetivo social promover uma vida melhor aos participantes, por meio da atenção integral à saúde de seus associados e de seus familiares, por intermédio de rede própria e credenciada.

Os saldos dos créditos com planos de saúde no final do exercício são demonstrados a seguir:

Créditos com Planos de Assistência à Saúde		2021	2020	%
Associados		44.497.061,72	30.931.294,64	43,9
Contraprestações Pecuniárias a Receber	(a)	28.120.000,91	24.622.753,93	14,2
(-) Provisão p/ Perdas Sobre Créditos	(d)	(8.445.391,63)	(5.578.404,36)	51,4
Participação dos Beneficiários em Eventos	(b)	26.326.863,68	12.772.710,34	106,1
(-) Provisão p/ Perdas Sobre Créditos	(d)	(1.504.411,24)	(885.765,27)	69,8
Dependentes Indiretos		80.341,39	38.748,65	107,3
Contraprestações Pecuniárias a Receber	(a)	264.500,66	170.804,21	54,9
(-) Provisão p/ Perdas Sobre Créditos	(d)	(192.069,06)	(135.474,64)	41,8
Participação dos Beneficiários em Eventos	(b)	28.751,76	19.432,03	48,0
(-) Provisão p/ Perdas Sobre Créditos	(d)	(20.841,97)	(16.012,95)	30,2
CASSI Família I e II		24.441.658,93	22.097.389,39	10,6
Contraprestações Pecuniárias a Receber	(a)	57.065.348,86	45.954.994,40	24,2
(-) Provisão p/ Perdas Sobre Créditos	(d)	(32.893.750,22)	(24.133.446,10)	36,3
Participação dos Beneficiários em Eventos	(b)	1.364.679,83	1.554.028,55	(12,2)
(-) Provisão p/ Perdas Sobre Créditos	(d)	(1.094.619,54)	(1.278.187,46)	(14,4)
CASSI Essencial		380.821,26	-	-
Contraprestações Pecuniárias a Receber	(a)	547.457,81	-	-
(-) Provisão p/ Perdas Sobre Créditos	(d)	(198.363,22)	-	-
Participação dos Beneficiários em Eventos	(b)	32.043,77	-	-
(-) Provisão p/ Perdas Sobre Créditos	(d)	(317,10)	-	-
Funci CASSI		133.942,34	83.818,71	59,8
Participação dos Beneficiários em Eventos	(b)	179.746,59	118.852,18	51,2
(-) Provisão p/ Perdas Sobre Créditos	(d)	(45.804,25)	(35.033,47)	30,7
Convênios de Reciprocidade		46.340.108,18	50.596.632,45	(8,4)
Contraprestações Corresponsabilidade Assumida	(c)	50.640.462,45	54.950.474,07	(7,8)
(-) Provisão para Perdas Sobre Créditos	(d)	(4.300.354,27)	(4.353.841,62)	(1,2)
Total		115.873.933,82	103.747.883,84	11,7

a) Contraprestações Pecuniárias a Receber - Registram os recursos financeiros a ingressar pela contraprestação de assistência médico-hospitalar com planos de assistência à saúde da operadora.

b) Participação dos Beneficiários em Eventos - Refere-se à coparticipação em eventos indenizáveis de assistência médico-hospitalar.

c) Contraprestações Corresponsabilidade Assumida – Convênios de Reciprocidade – Em atendimento a RN ANS nº 472/2021, que dispõe sobre as operações de compartilhamento da gestão de riscos envolvendo operadoras de planos de assistência à saúde, foram registrados neste grupo os valores a receber decorrentes de convênios com entidades de autogestão em saúde para utilização recíproca de suas redes credenciadas, celebrados com base na Lei nº 9.656/98 e na Resolução Normativa ANS nº 137/2006.

d) Provisão para Perdas Sobre Créditos (PPSC) - Esta provisão é constituída para fazer frente a possíveis perdas relativas aos créditos pendentes de recebimento, oriundos dos Planos de Associados, Cassi Família I e II, Dependentes Indiretos, CASSI Essencial e Convênios. De acordo com o anexo I da RN ANS nº 435/2018, havendo pelo menos uma parcela vencida do contrato há mais de 90 dias, a totalidade do crédito desse contrato deve ser provisionada. A provisão para

Notas Explicativas às Demonstrações Contábeis do Exercício de 2021

perdas relativa aos Convênios de Reciprocidade refere-se, principalmente, ao Convênio com a Caixa de Assistência dos Advogados do DF no montante de R\$ 3.508 mil.

A movimentação da PPSC no exercício de 2021, consta na tabela a seguir:

Movimentação da PPSC	
Saldo anterior (2020)	(36.416.165,87)
Constituição	(14.689.759,80)
Reversão	2.410.003,17
Saldo atual 2021	(48.695.922,50)

Registra-se, em março de 2020, as publicações das Leis 8.811/2020 e 11.281/2020, aprovadas pelas Assembleias Legislativa dos respectivos Estados do Rio de Janeiro e do Maranhão, que dispunham sobre a vedação da suspensão e/ou cancelamento dos planos de saúde por falta de pagamento, durante a vigência do plano de contingência do novo coronavírus (covid-19), durante o período da pandemia. Referidos normativos legais também mencionavam o afastamento da incidência de juros e multas contratuais sobre os valores devidos e determinavam que as operadoras possibilitassem o parcelamento dos débitos anteriores a março de 2020. Essas condições responderam por cerca de 60% da movimentação do PPSC. A PPSC é registrada em Outras Despesas Operacionais (Nota 21).

NOTA 6: CRÉDITOS DE OPERAÇÕES DE ASSISTÊNCIA À SAÚDE NÃO RELACIONADOS COM PLANOS DE SAÚDE

Neste grupo são registrados os valores a receber dos convênios firmados com o Banco do Brasil.

Créditos de Oper. de Assist. à Saúde Não Relacion. c/ Pl. Saúde	2021	2020	%
Convênio Banco do Brasil	15.048.025,27	10.360.803,23	45,2
Total	15.048.025,27	10.360.803,23	45,2

Convênio Banco do Brasil - Trata-se de ressarcimento de despesas relativas aos convênios/contratos firmados com o Banco do Brasil (Programa de Controle Médico de Saúde Ocupacional – PCMSO e Programa de Assistência Social – PAS). A variação ocorrida no período deve-se, principalmente, ao Programa de Saúde Mental dos funcionários do BB, no âmbito do PCMSO.

NOTA 7: CRÉDITOS TRIBUTÁRIOS E PREVIDENCIÁRIOS

A composição desse grupo do ativo é representada da seguinte forma:

Créditos Tributários e Previdenciários	2021	2020	%
Créditos Tributários	7.112.726,49	7.105.643,76	0,1
Imposto de Renda a Compensar/Restituir	71.704,58	64.621,85	11,0
Crédito de Previdência Social	7.011.319,85	7.011.319,85	-
Outros Créditos Tributários e Previdenciários	29.702,06	29.702,06	-
Total	7.112.726,49	7.105.643,76	0,1

Os valores registrados neste grupo referem-se a impostos e contribuições a recuperar/compensar, consubstanciados em Pedidos de Restituição/Declaração de Compensação (PER/DCOMP) relativos a INSS, pendentes de análise/homologação pela Receita Federal do Brasil – RFB.

Notas Explicativas às Demonstrações Contábeis do Exercício de 2021

NOTA 8: BENS E TÍTULOS A RECEBER

Bens e Títulos a Receber	2021	2020	%
Adiantamentos a Funcionários	3.874.729,96	1.847.183,17	109,8
Adiantamentos Diversos	611.108,47	605.376,27	0,9
Outros Bens e Títulos a Receber	9.992.029,50	18.317.491,06	(45,5)
Parcelamentos de títulos	9.937.176,21	18.268.147,14	(45,6)
Demais títulos	54.853,29	49.343,92	11,2
Total	14.477.867,93	20.770.050,50	(30,3)

Estão registrados neste grupo os adiantamentos concedidos a funcionários, relativos a salários, férias, décimo terceiro salário, vale-transporte e viagens, adiantamentos a fornecedores e prestadores de serviços de saúde e demais valores pendentes de recebimento pela CASSI não enquadrados nos outros grupos contábeis.

O aumento observado na rubrica de “Adiantamentos a Funcionários” deve-se, em grande parte, aos adiantamentos de férias. Em contrapartida, observou-se uma redução nos parcelamentos de mensalidades em 2021, em função do recebimento dos parcelamentos efetuados em 2020 (setembro a dezembro) conforme estabelecido pela ANS em virtude da pandemia.

NOTA 9: DESPESAS ANTECIPADAS

Despesas Antecipadas	2021	2020	%
Despesas Administrativas	8.454.745,98	3.534.434,07	139,2
Total	8.454.745,98	3.534.434,07	139,2

São registradas nesse grupo as despesas pagas antecipadamente, ainda não apropriadas ao resultado, tais como: prêmios de seguros, IPTU, assinaturas/direito de uso de *software* e garantia de equipamentos. O acréscimo observado deve-se ao maior volume de gastos com suporte técnico e direito de uso, com destaque para licenciamento na modalidade *Enterprise Agreement* e pacote *Software Assurance* da *Microsoft*.

NOTA 10: DEPÓSITOS JUDICIAIS E FISCAIS E OUTROS CRÉDITOS A RECEBER DE LONGO PRAZO

Depósitos Judiciais e Fiscais		2021	2020	%
Depósitos Judiciais e Fiscais	(a)	49.044.206,68	107.130.807,47	(54,2)
Depósitos Judiciais e Fiscais - Tributos		15.047.898,43	79.101.243,48	(81,0)
Depósitos Judiciais - Trabalhistas		1.535.346,16	1.320.082,05	16,3
Depósitos Judiciais - Cíveis		32.460.962,09	26.709.481,94	21,5
Outros Créditos a Receber	(b)	3.643.961,34	4.612.519,61	(21,0)
Total		52.688.168,02	111.743.327,08	(52,8)

a) Depósitos Judiciais e Fiscais - Correspondem aos depósitos em juízo relativos às ações cíveis, tributárias e trabalhistas, realizados para garantir a execução das ações ou para suspender a exigibilidade de crédito tributário. Os depósitos judiciais são corrigidos, na sua maioria, pela Taxa Referencial (TR), dependendo da natureza jurídica.

A variação do subgrupo “Depósitos Judiciais e Fiscais – Tributos”, trata-se de levantamento judicial efetuado pela União em outubro/2021, no valor de R\$ 64.935 mil, referente ação judicial a qual CASSI discutia a constitucionalidade da contribuição em favor da Seguridade Social instituída pela Lei Complementar nº 84/96, incidente sobre pagamentos efetuados ao trabalhador autônomo e administradores, correspondente ao período de setembro de 1996 e março de 1999. O processo já havia transitado em julgado em desfavor da CASSI e aguardava apenas o levantamento dos recursos. Havia também provisão para perda “provável” constituída no passivo, portanto, o levantamento do depósito judicial não impactou o resultado.

Notas Explicativas às Demonstrações Contábeis do Exercício de 2021

b) Outros Créditos a Receber - Correspondem às despesas antecipadas cujas realizações ocorrerão após o término do exercício seguinte. Nesta rubrica estão registrados os contratos de garantias de equipamentos e direitos de uso.

NOTA 11: INVESTIMENTOS

Neste grupo são registrados os investimentos e participações de caráter permanente.

Investimentos	2021	2020	%
Participações Societárias - Investimentos no País	-	53.694.011,70	-x-
Imóveis Destinados à Renda	10.121.614,75	10.121.614,75	-
Total	10.121.614,75	63.815.626,45	(84,1)

Em janeiro de 2021, a CASSI concretizou a venda de sua participação acionária de 17,2% no capital da Companhia Brasileira de Gestão de Serviços (CBGS/Orizon) à Bradesco Seguros, após a aprovação do Banco Central do Brasil (Bacen) e do Conselho Administrativo de Defesa Econômica (CADE). A transação resultou no recebimento de R\$ 54.180 mil, impactando positivamente o caixa da Operadora. Quando confrontado o valor recebido com o valor do investimento, resultou em ganho patrimonial de R\$ 486 mil.

Quanto ao imóvel destinado à renda, trata-se de um terreno localizado em Brasília (DF) que está alugado, o qual é registrado de acordo com o CPC 28, exceto quanto à avaliação do ativo ao valor de mercado, tendo em vista essa atualização ser vedada pelo Item 10.27.1 da RN ANS nº 435/2019.

NOTA 12: IMOBILIZADO

A composição do Imobilizado é representada a seguir:

Itens	Taxa Depreciação (Anual)	Saldo Inicial 31/12/2020	Aquisições	Baixas	Depreciações	Saldo Final 31/12/2021	Var %
Imóveis	2,5%	8.788.184,57	-	-	279.479,29	8.508.705,28	(3,2)
Instalações	10%	-	867,43	-	-	867,43	-
Máquinas / Equipamentos	7,14%	2.283.834,07	508.668,05	36.474,21	341.043,37	2.414.984,54	5,7
Informática	20%	11.182.975,41	5.458.646,75	196.145,74	2.857.782,64	13.587.693,78	21,5
Móveis e Utensílios	7,14%	1.505.969,99	92.638,58	210.470,28	182.329,07	1.205.809,22	(19,9)
Benfeitorias	20%	900.376,27	-	-	286.811,34	613.564,93	(31,9)
Imobilizado em Andamento	0%	1.027.906,89	60.095,12	1.077.072,90	-	10.929,11	(98,9)
Total		25.689.247,20	6.120.915,93	1.520.163,13	3.947.445,71	26.342.554,29	2,54

Os itens do ativo imobilizado estão registrados pelo custo de aquisição ou construção, líquido das respectivas depreciações acumuladas, calculadas pelo método linear, mediante aplicação de taxas que levam em consideração a expectativa de vida útil econômica dos bens. Reparos e manutenções são apropriados ao resultado durante o período em que são incorridos. A variação ocorrida no grupo deve-se, principalmente, à aquisição de equipamentos de informática.

NOTA 13: INTANGÍVEL

Itens	Taxa Amortização (Anual)	Saldo Inicial 31/12/2020	Aquisições	Baixas	Depreciações	Saldo Final 31/12/2021	Var %
Sist. de Computação	20%	21.592.361,92	5.632.370,19	344.382,13	5.983.852,01	20.896.497,97	-3,2
Sist. de Comp. em Andamento		1.704.757,24	5.081.212,59	3.722.263,12	-	3.063.706,71	79,7
Total		23.297.119,16	10.713.582,78	4.066.645,25	5.983.852,01	23.960.204,68	2,85

Notas Explicativas às Demonstrações Contábeis do Exercício de 2021

Neste grupo são registrados os direitos que tenham por objeto bens incorpóreos destinados à manutenção da CASSI ou exercidos com essa finalidade e estão demonstrados pelo custo de aquisição, deduzido de amortização e de provisão para ajuste ao provável valor de realização (*impairment*), quando aplicável. A amortização é calculada pelo método linear e leva em consideração a expectativa de vida útil econômica dos bens. A variação deve-se, principalmente, à atualização do Sistema Operacional CASSI.

NOTA 14: PROVISÕES TÉCNICAS DE OPERAÇÕES DE ASSISTÊNCIA À SAÚDE

Provisões Técnicas de Operações de Assistência à Saúde		2021	2020	%
Provisão de Prêmio/Contraprestação Não Ganha	(a)	(119.899.536,47)	(117.113.864,05)	2,4
Dependentes Indiretos		(1.850.488,75)	(1.881.266,92)	(1,6)
CASSI Família I e II		(116.889.920,95)	(115.232.597,13)	1,4
CASSI Essencial		(1.159.126,77)	-	-
Provisão de Eventos a Liquidar	(b)	(611.119.141,80)	(649.976.006,34)	(6,0)
Associados		(348.255.355,84)	(351.620.596,36)	(1,0)
Dependentes Indiretos		(6.392.735,93)	(6.392.735,93)	-
CASSI Família I e II		(223.596.699,48)	(256.410.599,66)	(12,8)
CASSI Essencial		(993.915,81)	-	-
Convênio de Reciprocidade		(31.880.434,74)	(35.552.074,39)	(10,3)
Provisão de Eventos Ocorridos e Não Avisados	(c)	(671.338.193,45)	(476.522.532,44)	40,9
Associados		(367.842.401,96)	(259.271.754,35)	41,9
Dependentes Indiretos		(6.836.244,64)	(5.335.347,23)	28,1
CASSI Família I e II		(296.187.686,75)	(211.915.430,86)	39,8
CASSI Essencial		(471.860,10)	-	-
Total		(1.402.356.871,72)	(1.243.612.402,83)	12,8

Provisões Técnicas são montantes contabilizados com o objetivo de refletirem obrigações futuras esperadas, decorrentes das operações de planos de assistência à saúde, conforme determina a RN ANS nº 393/2015.

a) Provisão de Prêmio/Contraprestação Não Ganha (PPCNG) - Neste subgrupo encontra-se o registro da parcela de contraprestação cujo período de cobertura do risco ainda não decorreu, para cumprimento do regime de competência. Varia de acordo com o volume de contraprestações recebidas e do período de cobertura do risco.

b) Provisão de Eventos a Liquidar (PEL) - Provisão constituída para fazer frente aos valores a pagar por eventos já ocorridos e avisados à Operadora, porém, ainda pendentes de pagamento. O reflexo da variação dessa provisão está registrado no grupo de eventos indenizáveis líquidos, demonstrado na nota explicativa 20. A variação observada deve-se ao menor volume de despesas assistenciais pendentes de pagamento na data de 31.12.2021.

c) Provisão de Eventos Ocorridos e Não Avisados (PEONA) – Provisão estimada atuarialmente do montante de eventos já ocorridos, mas que ainda não foram avisados à Operadora. A variação decorre da maior estimativa efetuada, tendo em vista que o cálculo baseia-se no histórico de eventos realizados e esse dado aumentou.

Notas Explicativas às Demonstrações Contábeis do Exercício de 2021

NOTA 15: DEMAIS CONTAS A PAGAR DO PASSIVO CIRCULANTE

Contas a Pagar		2021	2020	%
Débitos de Operações de Assistência à Saúde	(a)	(4.355.694,02)	(95.718.181,06)	(95,4)
Contraprestações a Restituir		(605.642,31)	(348.901,41)	73,6
Obrigações por Recebimento de Contraprestações Antecipadamente		(3.513.301,84)	(95.328.466,22)	(96,3)
Operadoras de Planos de Assistência à Saúde		(236.749,87)	(40.813,43)	480,1
Débitos Diversos	(b)	(83.014.420,46)	(55.217.061,32)	50,3
Obrigações com Pessoal		(61.248.460,88)	(40.606.710,93)	50,8
Fornecedores		(6.244.615,27)	(8.187.063,11)	(23,7)
Depósitos de Beneficiários e de Terceiros		(7.614.096,68)	(777.942,61)	878,7
Outros Débitos a Pagar		(7.907.247,63)	(5.645.344,67)	40,1
Total		(87.370.114,48)	(150.935.242,38)	(42,1)

São registradas neste grupamento as obrigações pelo recebimento antecipado de valores, as obrigações com pessoal, com as conveniadas referentes aos Convênios de Reciprocidade, com fornecedores de materiais e serviços administrativos e valores a serem reembolsados a terceiros.

a) Débitos de Operações de Assistência à Saúde - Neste subgrupo encontram-se os valores de contraprestações pecuniárias a restituir aos beneficiários decorrentes de devolução de mensalidades, bem como o registro das obrigações por recebimento antecipado de contraprestações, cujo período de cobertura do risco não tenha iniciado.

A variação na rubrica Obrigações por Recebimento de Contraprestações Antecipadamente deve-se, principalmente, à apropriação das cotas patronais do 13º salário, recebidos antecipadamente em 2018, no montante de R\$ 323.000 mil (relativos ao período de 2019 a 2021), cujo período de apropriação findou-se em dezembro/21, no montante de R\$ 80,75 milhões.

b) Débitos Diversos - São as obrigações da operadora junto aos beneficiários, funcionários, fornecedores e terceiros, distribuídas nas rubricas específicas da seguinte forma:

- **Obrigações com Pessoal** - São registradas as obrigações com pessoal, exceto encargos tributários, que estão incluídos no grupo Tributos e Contribuições a Recolher. As obrigações com colaboradores referem-se a salários, rescisões, férias em gozo, bolsa-auxílio e taxa de administração dos estagiários, auxílio-creche e reembolsos de viagens a serviço. A variação deve-se, principalmente, ao maior volume de provisão para férias/encargos.
- **Fornecedores** - Neste grupamento são registrados os valores a pagar a fornecedores e o ressarcimento para o Banco do Brasil relativos às despesas administrativas realizadas pelas Unidades e Sede, como condomínio, aluguel, material de expediente, entre outras.
- **Depósitos de Beneficiários e de Terceiros** - Apresentam os valores a devolver aos beneficiários, cuja pertinência dos recebimentos encontra-se pendente de análise. O acréscimo no grupo deve-se a maior volume de ajustes/valores a devolver aos beneficiários, na data de 31.12.2021, regularizados em janeiro/22.
- **Outros Débitos a Pagar** - São registradas as despesas incorridas cujo pagamento será efetuado em meses posteriores. A variação deve-se ao maior volume de provisões administrativas, com destaque para a despesa de aluguel da antiga sede da CASSI DF, em discussão judicial.

Notas Explicativas às Demonstrações Contábeis do Exercício de 2021

NOTA 16: PROVISÕES

Provisões		2021	2020	%
Provisões para Ações Judiciais		(200.326.403,09)	(229.681.465,13)	(12,8)
Provisão para Ações Cíveis	(a)	(55.931.936,66)	(48.044.105,24)	16,4
Provisão para Ações Trabalhistas	(b)	(3.301.258,62)	(2.761.133,19)	19,6
Provisão para Ações Tributárias	(c)	(79.643.357,16)	(127.061.354,15)	(37,3)
Provisão para Multas ANS	(d)	(61.449.850,65)	(51.814.872,55)	18,6
Circulante		(61.449.850,65)	(51.814.872,55)	18,6
Não Circulante		(138.876.552,44)	(177.866.592,58)	(21,9)

Provisão para Ações Judiciais - A CASSI faz periodicamente a avaliação de seus riscos contingenciais com base em fundamentos jurídicos, econômicos, tributários e contábeis. A avaliação desses riscos objetiva classificá-los quanto à probabilidade de perda nas demandas judiciais, dentre as seguintes alternativas de classificação: prováveis, possíveis ou remotas.

As contingências cujos riscos de perda são classificados como prováveis são 100% provisionadas, exceto para aquelas decorrentes de ações judiciais em que a liminar tenha sido concedida e também não exista bloqueios/depósitos judiciais vinculados ao processo. Em algumas situações, por exigência legal ou por uma opção de cautela, são efetuados depósitos judiciais para garantir a continuidade dos processos em discussão.

As provisões contingenciais oriundas de processos judiciais, suportadas por opinião da área jurídica da CASSI, são classificadas da seguinte forma, conforme a natureza da ação judicial:

a) Cível: Provisões para suportar prováveis perdas em função de processos judiciais de natureza cível movidos em desfavor da CASSI.

b) Trabalhista: Provisões para suportar prováveis perdas relativas a processos trabalhistas movidos por ex-empregados próprios e de empresas prestadoras de serviços.

c) Tributária: Provisões para suportar prováveis perdas relacionadas à cobrança de tributos federais, estaduais e municipais, decorrentes de divergências quanto à interpretação, aplicação, legalidade ou constitucionalidade da legislação tributária por parte dos assessores legais da CASSI e do fisco. As variações ocorridas na rubrica, devem-se aos fatos:

Fato 1 - Conforme “Nota Explicativa 10 – a”, a CASSI constituiu provisão para suportar provável desembolso decorrente de ação judicial movida em desfavor do Instituto Nacional de Seguridade Social (INSS), no ano de 1996, para discutir a constitucionalidade da contribuição instituída pela Lei Complementar nº 84/96, incidente sobre pagamentos efetuados ao trabalhador autônomo e administradores. O processo judicial transitou em julgado em desfavor da CASSI e, em outubro/2021, houve o levantamento do depósito judicial no valor de R\$ 64.935 mil pela União e a baixa da provisão.

Fato 2 - Em setembro de 2016, o Supremo Tribunal Federal (STF) decidiu pela constitucionalidade do Imposto sobre Serviços de Qualquer Natureza (ISSQN) incidente sobre as atividades das Operadoras de Planos de Saúde. No entanto, a CASSI considera que ainda não existe a necessária segurança para recolher o ISSQN, principalmente em razão de controvérsias existentes quanto ao ente político que detém a legitimidade para cobrar o tributo. Por isso, foi constituída provisão para fazer frente à eventual necessidade de pagamento do tributo relativo aos últimos 5 (cinco) anos, calculada com base na receita das contraprestações deduzida dos pagamentos efetuados aos prestadores de serviços assistenciais, conforme jurisprudência pacificada no Superior Tribunal de Justiça (STJ). Para constituição da provisão foi considerada alíquota de 2% vigente no Distrito Federal. O saldo da Provisão na data-base dezembro/2021 é de R\$ 73.321 mil.

d) Multas ANS: Provisões para suportar eventuais pagamentos de multas aplicadas pela Agência Nacional de Saúde Suplementar (ANS) decorrentes da lavratura de autos de infração, as quais estão: a) em fase de recurso na ANS (122 processos administrativos); b) findos no âmbito

Notas Explicativas às Demonstrações Contábeis do Exercício de 2021

administrativo e aguardando citação para início da discussão judicial (194 processos administrativos); e c) em discussão judicial/execução fiscal em trâmite na Justiça Federal (491 processos administrativos). No exercício de sua atividade de operadora de planos de saúde, a CASSI está sujeita à aplicação de multas pelo órgão regulador e fiscalizador (ANS), com fundamento no artigo 25 da Lei nº 9.656/98. Depois que o processo administrativo de discussão do fato que gerou a multa é encerrado no âmbito administrativo (ANS), a CASSI aguarda a execução da multa na via judicial para discutir sua anulação ou redução. As despesas com multas da ANS são registradas em despesas administrativas (Nota 22).

Na tabela a seguir é apresentada a movimentação das provisões no exercício de 2021:

Movimentação	2021				
	Cíveis	Trabalhistas	Multas ANS	Tributárias	Total
Saldo Inicial	(48.044.105,24)	(2.761.133,19)	(51.814.872,55)	(127.061.354,15)	(229.681.465,13)
Constituição	(33.839.032,97)	(797.916,90)	(10.912.463,91)	(22.410.020,92)	(67.959.434,70)
Reversão	25.951.201,55	257.791,47	1.277.485,81	69.828.017,91	97.314.496,74
Saldo Final	(55.931.936,66)	(3.301.258,62)	(61.449.850,65)	(79.643.357,16)	(200.326.403,09)

Informações Complementares:

A CASSI é ré em ações judiciais cíveis, tributárias e trabalhistas classificadas com risco de perda possível, portanto, não provisionadas, perfazendo o total de 2.391 ações judiciais que totalizam R\$ 74.309 mil em 31 de dezembro de 2021, para as quais já foi citada, apresentou defesa e aguarda julgamento.

Além disso, a exemplo do que já ocorreu com outras operadoras de planos de saúde, a CASSI foi autuada pelo Distrito Federal e por outros municípios em virtude do não recolhimento de ISSQN sobre suas receitas de planos de saúde, por entenderem que a Operadora é contribuinte do referido imposto perante a autoridade tributária local. Referidas autuações fiscais geraram processos administrativos e judiciais de cobrança do imposto, no valor total de R\$ 695.667 mil (posição em 31 de dezembro de 2021), classificadas de acordo com o CPC 25 com risco de perda possível com base em várias teses, conforme as características do lançamento tributário realizado (auto de infração) e suas respectivas legislações aplicáveis. A CASSI já apresentou impugnações e defesas administrativas e judiciais nesses processos para anular a cobrança do ISSQN.

NOTA 17: TRIBUTOS E ENCARGOS SOCIAIS A RECOLHER

Tributos e Encargos Sociais a Recolher	2021	2020	%
Tributos e Contribuições	(14.190.694,16)	(14.426.536,92)	(1,6)
Taxa de Saúde Suplementar - TSS	-	(6.343.405,98)	-
Contribuições Previdenciárias	(6.257.604,67)	(6.278.232,47)	(0,3)
FGTS a Recolher	(7.158.759,02)	(1.521.897,89)	370,4
COFINS e PIS / PASEP	(774.330,47)	(283.000,58)	173,6
Retenções de Impostos e Contribuições	(47.785.211,42)	(24.710.410,55)	93,4
Imposto de Renda Retido na Fonte - Funcionários	(11.663.417,99)	(4.795.507,50)	143,2
Imposto de Renda Retido na Fonte - Terceiros	(6.706.223,93)	(2.639.273,23)	154,1
Imposto Sobre Serviços Retido na Fonte	(11.980.675,80)	(9.111.008,46)	31,5
Contribuição Social Sobre o Lucro Líquido	(3.232.808,99)	(1.535.026,66)	110,6
COFINS	(10.273.801,95)	(4.935.893,98)	108,1
PIS	(3.236.161,87)	(1.042.634,84)	210,4
Contribuições Previdenciárias - Terceiros	(692.120,89)	(651.065,88)	6,3
Total	(61.975.905,58)	(39.136.947,47)	58,4

Notas Explicativas às Demonstrações Contábeis do Exercício de 2021

São registrados neste grupamento todos os tributos e contribuições próprios e de terceiros a recolher referentes aos serviços médico-hospitalares, administrativos e de pessoal, tais como o Imposto de Renda, as Contribuições Federais sobre serviços de terceiros (PIS, COFINS, CSLL), Contribuições Previdenciárias (INSS) e Imposto Sobre Serviço (ISS) a recolher (substituição tributária).

Destaque nesse grupamento para a reversão de provisão para a Taxa de Saúde Suplementar – TSS, em fevereiro/2021, tendo em vista decisão judicial em ação coletiva da União Nacional das Instituições de Autogestão em Saúde - UNIDAS em desfavor da ANS, transitado em julgado em outubro/2020, onde se requereu a suspensão da exigibilidade do recolhimento da Taxa de Saúde Suplementar por Plano de Assistência à Saúde (TPS), prevista no artigo 20, inciso I da Lei nº 9.961/2000, das suas filiadas domiciliadas no Distrito Federal, bem como a condenação da ANS para proceder à devolução dos valores recolhidos nos últimos 5 anos, a contar de agosto/2013. O montante recolhido de TSS passível de devolução é de R\$ 9.842 mil, pelo seu valor histórico. Em março/2021, a CASSI procedeu ao ajuizamento do Cumprimento de Sentença nos autos da Ação Coletiva movida pela UNIDAS para reaver a importância, já atualizada, de R\$ 12.852 mil.

NOTA 18: PATRIMÔNIO SOCIAL

O Patrimônio Social da CASSI em 31 de dezembro de 2021 apresentou saldo de R\$ 2.321.987 mil, conforme abaixo:

Patrimônio Social	2021	2020	%
Patrimônio Social	2.331.218.995,36	1.977.849.580,27	17,9
Ajustes de Avaliação Patrimonial	(9.231.614,29)	(332.611,32)	-
Ganhos/Perdas não Realizados com TVM	(9.231.614,29)	(332.611,32)	-
Total	2.321.987.381,07	1.977.516.968,95	17,42

No grupo Ajuste de Avaliação Patrimonial são registrados os ajustes a valor de mercado dos Títulos e Valores Mobiliários classificados na categoria Títulos Disponíveis para Venda.

A taxa Selic apresentou um crescimento de 7,25 p.p passando de 1,9% em janeiro para o patamar de 9,15% em dezembro/2021, colaborando para a recuperação da rentabilidade das LFT's. Por sua vez, a NTN-B apresentou valor de mercado desvalorização dado o arrefecimento da pressão inflacionária.

Considerando que os títulos públicos são ativos oferecidos como garantias regulatórias para a ANS (ativos garantidores vinculados), a CASSI não tem a intenção de efetuar resgate antecipado, assegurando o rendimento contratual dos papéis no seu vencimento, independentemente do valor de mercado.

Contribui também para a formação do Patrimônio Social, o resultado do período. No exercício de 2021, a CASSI apresentou resultado superavitário de R\$ 353.369 mil, distribuídos entre os planos da seguinte forma:

Resultado	2021	2020	%
Consolidado Associados	192.135.647,02	695.721.678,46	(72,4)
CASSI Essencial	3.266.589,48	-	-
Consolidado CASSI Família	157.967.178,59	437.425.645,31	(63,9)
CONSOLIDADO CASSI	353.369.415,09	1.133.147.323,77	-68,82

Notas Explicativas às Demonstrações Contábeis do Exercício de 2021

NOTA 19: CONTRAPRESTAÇÕES EFETIVAS DE PLANO DE ASSISTÊNCIA À SAÚDE

As receitas de Contraprestações Efetivas, no exercício de 2021, apresentaram a seguinte evolução:

Contraprestações Efetivas	2021	2020	%
Associados	3.066.467.064,38	2.947.017.458,71	4,1
Contribuição Patronal	1.684.512.198,57	1.622.648.814,52	3,8
Contribuição Patronal Ativo	429.578.015,07	431.093.350,20	(0,4)
Contribuição Patronal Ativo - Dependentes	421.274.164,75	422.696.023,08	(0,3)
Contribuição Patronal Aposentados	686.818.979,09	638.110.516,34	7,6
Contribuição Patronal Pensionista	123.959.925,68	113.254.130,47	9,5
Contribuição Patronal Ação Judicial	364.265,59	157.837,09	130,8
Contribuição Patronal Reclamatória Trabalhista	221.613,31	325.722,38	(32,0)
Contribuição Patronal Funci CASSI	22.295.235,08	17.011.234,96	31,1
Contribuição Pessoal	1.390.880.091,05	1.334.301.418,18	4,2
Contribuição Pessoal Ativo	383.892.582,22	382.838.973,97	0,3
Contribuição Pessoal Ativo - Dependentes	99.845.613,87	98.935.207,97	0,9
Contribuição Pessoal Aposentados	615.351.641,39	570.981.410,61	7,8
Contribuição Pessoal Aposentados - Dependentes	172.674.041,59	166.481.586,59	3,7
Contribuição Pessoal Pensionista	107.907.047,27	100.810.254,29	7,0
Contribuição Pessoal Pensionista - Dependentes	395.937,65	453.363,64	(12,7)
Contribuição Pessoal Ação Judicial	1.085.684,85	971.229,50	11,8
Contribuição Pessoal Reclamatória Trabalhista	207.203,96	327.392,41	(36,7)
Contribuição Pessoal Funci CASSI	7.570.367,95	7.065.464,53	7,1
Contribuição Licença Interesse/Afastados s/ Proventos	1.949.970,30	5.436.534,67	(64,1)
Contribuição - Outros	9.403.707,31	8.174.044,22	15,0
Contribuição Autopatrocinado	7.952.148,19	6.406.688,39	24,1
Contribuição Funci PREVI	1.451.559,12	1.767.355,83	(17,9)
Ressarc. Convênios de Recipr. - CASSI	(13.631.298,51)	(8.714.963,78)	56,4
(-) Tributos Diretos de Operação	(4.697.634,04)	(9.391.854,43)	(50,0)
Convênio de Reciprocidade	325.627.076,28	280.168.648,62	16,2
Dependentes Indiretos	35.804.330,53	35.813.890,67	(0,0)
Mensalidades	35.925.041,84	35.871.694,81	0,1
Ressarc. Convênios de Recipr. - CASSI	(97.326,25)	(9.932,31)	879,9
(-) Tributos Diretos de Operação	(23.385,06)	(47.871,83)	(51,2)
CASSI Família I	754.038.855,15	738.884.071,23	2,1
Mensalidades	757.097.084,94	742.737.052,20	1,9
Ressarc. Convênios de Recipr. - CASSI	(759.544,15)	(217.658,22)	249,0
(-) Tributos Diretos de Operação	(2.298.685,64)	(3.635.322,75)	(36,8)
CASSI Família II	2.143.790.803,15	2.084.585.445,06	2,8
Mensalidades	2.154.099.209,22	2.099.190.099,15	2,6
Ressarc. Convênios de Recipr. - CASSI	(1.119.316,59)	(558.277,13)	100,5
(-) Tributos Diretos de Operação	(9.189.089,48)	(14.046.376,96)	(34,6)
CASSI Essencial	9.276.447,57	-	-
Mensalidades	9.343.422,39	-	-
(-) Tributos Diretos de Operação	(66.974,82)	-	-
Total	6.335.004.577,06	6.086.469.514,29	4,1

São registradas neste grupamento as contraprestações (pessoal e patronal) dos Associados, as contribuições por dependentes, as contraprestações dos Dependentes Indiretos, dos participantes dos Planos CASSI Família I e II e CASSI Essencial e o ressarcimento das utilizações dos beneficiários dos Convênios de Reciprocidade.

Notas Explicativas às Demonstrações Contábeis do Exercício de 2021

A variação observada nos Planos deve-se aos reajustes aplicados aos salários dos associados (ativos – 10,97% em setembro/21, aposentados e pensionistas – 5,44% em janeiro/21) e das mensalidades dos grupos CASSI Família e Dependentes Indiretos (CF I e II – 6,76%, de acordo com as datas-bases dos contratos). A contribuição patronal do Funci CASSI é paga pela Operadora.

NOTA 20: EVENTOS INDENIZÁVEIS LÍQUIDOS

Eventos Indenizáveis Líquidos		2021	2020	%
Associados		(3.083.512.430,15)	(2.443.208.573,18)	26,2
Eventos Conhecidos	(a)	(3.389.350.404,46)	(2.794.252.534,27)	21,3
Consultas		(318.892.327,23)	(282.071.567,57)	13,1
Exames		(1.102.971.895,97)	(849.062.803,73)	29,9
Terapias		(199.453.677,39)	(171.601.967,80)	16,2
Internações		(1.501.126.814,71)	(1.197.603.268,01)	25,3
Outros Atendimentos Ambulatoriais		(35.783.031,34)	(22.353.306,04)	60,1
Demais Despesas Assistenciais		(227.090.191,40)	(267.067.704,38)	(15,0)
Sistema Único de Saúde - SUS		(4.032.466,42)	(4.491.916,74)	(10,2)
(-) Recuperação de Eventos Conhecidos	(b)	414.408.621,89	362.676.268,45	14,3
Recuperação por Glosa		211.122.977,65	194.878.047,35	8,3
Recuperação por Coparticipação		203.285.644,24	167.798.221,10	21,1
Variação da PEONA	(c)	(108.570.647,58)	(11.632.307,36)	833,4
Dependentes Indiretos		(48.954.907,00)	(44.799.813,44)	9,3
Eventos Conhecidos	(a)	(53.015.301,47)	(50.009.316,22)	6,0
Consultas		(2.328.181,39)	(2.126.769,20)	9,5
Exames		(10.251.187,53)	(8.465.940,99)	21,1
Terapias		(2.122.250,21)	(2.679.787,88)	(20,8)
Internações		(28.834.818,58)	(27.328.426,35)	5,5
Outros Atendimentos Ambulatoriais		(771.831,22)	(292.366,86)	164,0
Demais Despesas Assistenciais		(8.707.032,54)	(9.116.024,94)	(4,5)
(-) Recuperação de Eventos Conhecidos	(b)	5.561.292,16	4.939.198,41	12,6
Recuperação por Glosa		4.090.757,93	3.598.831,13	13,7
Recuperação por Coparticipação		1.470.534,23	1.340.367,28	9,7
Variação da PEONA	(c)	(1.500.897,69)	270.304,37	-
CASSI Família		(2.341.711.525,48)	(1.982.121.209,81)	18,1
Eventos Conhecidos	(a)	(2.355.647.846,52)	(2.082.499.698,78)	13,1
Consultas		(217.735.654,83)	(184.552.987,12)	18,0
Exames		(769.715.215,08)	(649.066.730,76)	18,6
Terapias		(153.682.831,86)	(135.452.714,29)	13,5
Internações		(1.025.741.671,63)	(875.484.517,30)	17,2
Outros Atendimentos Ambulatoriais		(17.543.509,30)	(12.874.611,85)	36,3
Demais Despesas Assistenciais		(169.982.786,01)	(222.221.927,86)	(23,5)
Sistema Único de Saúde - SUS		(1.246.177,81)	(2.846.209,60)	(56,2)
(-) Recuperação de Eventos Conhecidos	(b)	98.208.576,71	110.606.004,74	(11,2)
Recuperação por Glosa		97.431.269,93	108.967.335,65	(10,6)
Recuperação por Utilização Indevida		777.306,78	1.638.669,09	(52,6)
Variação da PEONA	(c)	(84.272.255,67)	(10.227.515,77)	724,0
CASSI Essencial		(4.538.267,86)		
Eventos Conhecidos	(a)	(4.800.023,26)		
Consultas		(668.723,72)		
Exames		(1.093.515,09)		
Terapias		(141.643,65)		
Internações		(2.214.369,81)		
Demais Despesas Assistenciais		(681.770,99)		
(-) Recuperação de Eventos Conhecidos	(b)	733.615,47		
Recuperação por Glosa		511.097,35		
Recuperação por Coparticipação		222.518,12		
Variação da PEONA	(c)	(471.860,07)		
Convênios de Reciprocidade		(292.544.235,18)	(245.462.350,37)	19,2
Eventos Conhecidos	(a)	(308.152.122,33)	(261.857.420,09)	17,7
Consultas		(24.504.877,85)	(22.925.553,58)	6,9
Exames		(99.326.337,12)	(84.292.829,82)	17,8
Terapias		(16.104.864,40)	(14.034.398,12)	14,8
Internações		(156.144.657,11)	(129.399.515,83)	20,7
Outros Atendimentos Ambulatoriais		(3.338.652,86)	(2.255.226,96)	48,0
Demais Despesas Assistenciais		(8.732.732,99)	(8.949.895,78)	(2,4)
(-) Recuperação de Eventos Conhecidos	(b)	15.607.887,15	16.395.069,72	(4,8)
Recuperação por Glosa		15.607.887,15	16.395.069,72	(4,8)
Total		(5.771.261.365,67)	(4.715.591.946,80)	22,4

Notas Explicativas às Demonstrações Contábeis do Exercício de 2021

a) Eventos Conhecidos - Registram-se os valores dos eventos conhecidos de assistência médico-hospitalar prestados a beneficiários dos planos de Associados, Dependentes Indiretos, FunciCASSI, CASSI Família I e II, CASSI Essencial e a utilização dos beneficiários dos Convênios de Reciprocidade conforme RN ANS nº 435/2018. As guias apresentadas à CASSI e ainda não pagas são registradas em contrapartida com a conta de Provisão de Eventos a Liquidar – PEL como uma obrigação da operadora junto aos prestadores de serviços assistenciais.

b) Recuperação de Eventos Conhecidos - São registrados os valores de eventos de assistência médico-hospitalar recuperados por glosas e coparticipações.

c) Variação da Provisão de Eventos Ocorridos e Não Avisados (PEONA) – Representa uma estimativa dos gastos assistenciais já ocorridos efetuados pelos participantes, mas que ainda não são de conhecimento da CASSI. Apresenta, para sua apuração, correlação direta com os valores históricos dos eventos indenizáveis e com o tempo decorrido entre o atendimento ao beneficiário e a apresentação da conta à operadora. Considerando os valores apurados por meio de metodologia própria, aprovada pela ANS, foi registrado no exercício de 2021 complemento de PEONA no montante de R\$ 194.816 mil, em grande parte, reflexo do crescimento histórico dos eventos indenizáveis.

O acréscimo de 22,4% no total dos Eventos Indenizáveis Líquidos em 2021 é justificado pelos custos assistenciais relevantes relacionados à Covid-19, combinados com o retorno gradual dos procedimentos eletivos, contingenciados no período crítico da pandemia, e à incorporação de novos procedimentos ao Rol de cobertura obrigatória da ANS.

NOTA 21: OUTRAS RECEITAS E DESPESAS OPERACIONAIS

Outras Receitas e Despesas Operacionais		2021	2020	%
Outras Receitas Operacionais	(a)	342.479.663,18	192.256.767,01	78,1
Ressarcimento Grupo Dependentes Indiretos		-	1.430.742,24	-
Ressarcimento PCMSO		35.149.113,64	33.659.626,14	4,4
Taxa de Repasse entre os planos		143.806.909,07	-	-
Taxa de Administração		133.172.928,21	133.542.053,69	(0,3)
Outras Receitas		30.350.712,26	23.624.344,94	28,5
Outras Despesas Operacionais	(b)	(316.441.535,77)	(153.934.404,14)	105,6
Provisão para Perda Sobre Créditos		(12.928.449,25)	(822.365,11)	-
Programa de Promoção da Saúde e Prevenção de Riscos		(43.287.753,51)	(40.349.765,99)	7,3
Bem Viver		(1.439.181,83)	(1.396.517,80)	3,1
Plena Idade		(15.197.565,74)	(14.604.653,18)	4,1
Estratégia Saúde da Família - ESF		(26.651.005,94)	(24.348.595,01)	9,5
Despesas Operacionais - Outras		(116.418.423,94)	(112.762.273,04)	3,2
Demandas Judiciais (Civeis/Danos Morais)		(36.793.193,76)	(30.728.345,83)	19,7
Perda Operacional		(37.923.541,92)	(42.195.136,45)	(10,1)
Despesas administrativas CliniCASSI		(41.701.688,26)	(39.838.790,76)	4,7
Taxa de Repasse entre os planos		(143.806.909,07)	-	-
Total		26.038.127,41	38.322.362,87	(32,1)

a) Outras Receitas Operacionais - São registrados neste grupo o ressarcimento das despesas relativas aos convênios/contratos firmados com o Banco do Brasil, ressarcimento do Grupo de Dependentes Indiretos (GDI), bem como as recuperações de despesas de exercícios anteriores. O último déficit do GDI ressarcido pelo BB foi relativo ao mês de janeiro/20, tendo em vista a liquidação antecipada do contrato de ressarcimento. A variação observada no grupo deve-se, principalmente,

Notas Explicativas às Demonstrações Contábeis do Exercício de 2021

à reversão de provisão para a Taxa de Saúde Suplementar – TSS, em fevereiro/2021, tendo em vista o êxito em ação coletiva da UNIDAS em desfavor da ANS, onde se requereu a suspensão da exigibilidade do recolhimento da Taxa de Saúde Suplementar por Plano de Assistência à Saúde (TPS), prevista no artigo 20, inciso I da Lei nº 9.961/2000, das filiadas domiciliadas no Distrito Federal, bem como a condenação da ANS à devolução dos valores recolhidos nos últimos 5 anos.

b) Outras Despesas Operacionais - Registram-se neste grupo as perdas operacionais, as provisões e os pagamentos de processos judiciais de natureza cível, as despesas administrativas da rede assistencial própria da CASSI (CliniCASSI) e as despesas com os Programas de Promoção da Saúde e Prevenção de Riscos e Doenças (PROMOPREV) - Plena Idade, Atenção à Pessoa com Deficiência (Bem Viver) e Estratégia Saúde da Família (ESF). No subgrupo de Provisão para Perdas Sobre Créditos observou-se um aumento devido ao crescimento da inadimplência e dos cancelamentos dos contratos pelos beneficiários, conforme explanado na Nota 5. A partir de janeiro/2021, foi instituída Taxa de Repasse entre os planos, em função da nova metodologia de rateio das despesas administrativas, com base na quantidade de beneficiários mensal de cada plano.

NOTA 22: DESPESAS ADMINISTRATIVAS

Despesas Administrativas	2021	2020	%
Despesas com Pessoal Próprio	(220.038.340,25)	(192.720.824,47)	14,2
Despesas com Serviços de Terceiros	(71.368.193,86)	(61.293.522,40)	16,4
Despesas com Localização e Funcionamento	(63.571.844,07)	(50.957.321,60)	24,8
Despesas com Publicidade e Propaganda	(80.780,60)	(21.662,70)	272,9
Despesas com Tributos	(1.029.398,45)	(3.482.622,87)	(70,4)
Despesas com Multas Administrativas	(9.697.978,10)	(6.716.267,29)	44,4
Despesas Administrativas Diversas	(17.606.656,69)	(19.637.953,31)	(10,3)
Total	(383.393.192,02)	(334.830.174,64)	14,5

Este grupo é composto pelas despesas com pessoal, locação e funcionamento, serviços contratados, despesas gerais, impostos, taxas, contribuições e provisões necessárias ao funcionamento da CASSI, com exceção das despesas administrativas da rede assistencial (CliniCASSI), que estão registradas no grupo de Outras Despesas Operacionais, em observância à RN ANS nº 435/2018.

A variações observadas no grupo devem-se ao aumento salarial e benefícios concedidos aos colaboradores, a maior provisão para multas administrativas aplicadas pela ANS, ao acréscimo da despesa com localização e funcionamento em função de reajustes contratuais e ao maior gasto com atualização de *softwares*, suporte técnico e processamento de dados. Também houve incremento nas despesas com serviços contratados e honorários técnicos. Em contrapartida, no grupo Despesas com Tributos houve reversão da provisão para a Taxa de Saúde Suplementar – TSS, em função de decisão judicial em ação movida pela UNIDAS em face da ANS.

NOTA 23: RESULTADO FINANCEIRO LÍQUIDO

Composto pelas receitas financeiras auferidas com a aplicação das reservas dos planos de saúde no mercado financeiro, deduzidas das respectivas despesas financeiras ocorridas no ano.

Notas Explicativas às Demonstrações Contábeis do Exercício de 2021

Resultado Financeiro Líquido		2021	2020	%
Receitas Financeiras	(a)	181.231.213,54	77.724.941,04	133,2
Receitas de Aplicações Financeiras		173.883.337,19	68.855.795,06	152,5
Títulos Renda Fixa Privados		50.642.545,87	6.588.316,11	668,7
Fundo Exclusivo		45.103.314,67	4.680.604,94	863,6
RDC		5.539.231,20	1.907.711,17	-
Títulos Renda Fixa Públicos		123.240.791,32	62.267.478,95	97,9
Fundo Exclusivo		92.355.606,05	49.988.437,86	84,8
Letras Financeiras do Tesouro – LFT		15.731.812,86	12.279.041,09	28,1
Notas do Tesouro Nacional - NTN		15.153.372,41	-	
Outras Receitas Financeiras		7.347.876,35	8.869.145,98	(17,2)
Despesas Financeiras	(b)	(35.247.190,97)	(18.405.024,72)	91,5
Encargos s/ Tributos		(4.873.634,25)	(4.579.722,04)	6,4
Despesas Financeiras c/ Operações de Assist. Méd-Hosp		(4.393,30)	(990,31)	343,6
Outras Despesas Financeiras		(1.067.581,72)	(960.363,61)	11,2
Disp c/ Impostos e Contribuições s/ Transações Financ.		(29.301.581,70)	(12.863.948,76)	127,8
Total		145.984.022,57	59.319.916,32	146,1

a) Receitas Financeiras – Compõem-se da apropriação das receitas auferidas pela aplicação de recursos no mercado financeiro, atualização monetária dos depósitos judiciais, receitas por recebimento em atraso e descontos obtidos. As variações positivas observadas refletem o represamento de recursos advindos do exercício anterior e o seu subsequente investimento em aplicações financeiras, o crédito recebido por liquidação das letras financeiras ocorridas no mês de setembro e crédito cupom de juros sobre as aplicações em Notas do Tesouro Nacional – Série “B” (NTN-B), colaboraram para incrementar a rentabilidade dos recursos aplicados.

O acréscimo em 2021 no somatório das receitas das aplicações do Fundo Exclusivo deve-se principalmente à entrada dos recursos advindos da liquidação antecipada das obrigações do Banco do Brasil com o Grupo de Dependentes Indiretos (GDI) e o pagamento retroativo a 2019 das contribuições patronais sobre os dependentes dos titulares do Plano de Associados e da taxa de administração paga pelo Banco do Brasil ocorridas em 2020, bem como a aplicação de novos ativos no Fundo Exclusivo da BTG Pactual que apresentou ao longo de 2021 rentabilidade de 110,9% do Certificado de Depósito Interbancário (CDI).

Quanto ao RDC deve-se à aplicação de R\$ 35 milhões em Letra de Crédito da Cooperforte realizada em julho de 2021 com rendimento de CDI + 1,1% a.a, assim como à distribuição das “sobras” sobre o saldo dos investimentos, como parte da sua política de valorização dos investidores.

O acréscimo observado na rentabilidade das LFT’s em 2021 decorre, principalmente, da recuperação de 7,25 p.p. da taxa Selic, alta volatilidade no mercado financeiro que colaborou para a recuperação da rentabilidade no ano.

b) Despesas Financeiras - São registradas neste grupo as despesas decorrentes de aplicações financeiras, descontos concedidos, encargos decorrentes de pagamentos em atraso, quando houver, impostos e contribuições devidas sobre as aplicações financeiras e suas provisões e demais encargos sobre tributos não relacionados às aplicações. No mês de setembro foi registrado o pagamento de imposto de renda sobre aplicações financeiros no montante de R\$ 17,6 milhões devido ao vencimento dos papéis de LFT’s.

Notas Explicativas às Demonstrações Contábeis do Exercício de 2021

NOTA 24: RESULTADO PATRIMONIAL

O Resultado Patrimonial positivo de R\$ 1.001 mil foi proporcionado, basicamente, pelo ganho na venda da participação acionária no capital da Companhia Brasileira de Gestão de Serviços (CBGS/Orizon) à Bradesco Seguros, em janeiro/2021.

NOTA 25: COBERTURAS DE SEGUROS

A CASSI adota política de contratar seguros para os bens sujeitos a riscos e por montantes considerados suficientes para cobrir eventuais sinistros. As coberturas são estendidas aos imóveis de suas Unidades Regionais, CliniCASSI e de sua Sede Administrativa. Além disso, também contrata seguro de responsabilidade civil para os membros de sua governança (presidente e diretores) e para o contador para cobrir eventuais sinistros.

Em 31 de dezembro de 2021, a CASSI possuía as seguintes apólices contratadas com terceiros:

Riscos Cobertos	Valores Cobertos	Valor do Prêmio
Compreensivo Empresarial – Seguro Patrimonial	22.710.190,76	16.000,00
Seguro de Responsabilidade Civil	15.000.000,00	177.316,59
Total	37.710.190,76	193.316,59

O seguro patrimonial é contratado junto à Mapfre Seguros Gerais S/A e o seguro de responsabilidade civil junto à Austral Seguradora S/A.

NOTA 26: PARTES RELACIONADAS

a) A remuneração mensal atribuída ao Pessoal Chave da Administração, formado pela Diretoria Executiva (Presidente e Diretores) e Conselho Deliberativo, bem como do Conselho Fiscal e a faixa de remuneração dos colaboradores, é a seguinte:

Remuneração mensal dos Administradores e funcionários da CASSI	2021	2020
Menor Salário	1.456,04	1.286,09
Maior Salário	31.590,76	27.903,39
Salário Médio	6.848,38	4.964,73
Dirigentes		
Presidente	56.116,99	50.569,51
Diretor	47.067,56	42.414,67
Conselheiros		
Conselho Deliberativo	5.611,70	5.056,95
Conselho Fiscal	5.611,70	5.056,95

Valores de Referência, não inclusos os encargos sociais.

Os valores apresentados na tabela acima referem-se aos funcionários do quadro próprio da Empresa, Dirigentes e Conselheiros, não contemplando outros funcionários a exemplos de alguns gerentes executivos cedidos pelo Banco do Brasil, cuja remuneração de referência é de R\$ 36.973,57 A quantidade de colaboradores da CASSI é a seguinte:

Colaboradores CASSI	2021	2020
Quadro Próprio	2.734	2.785
Cedidos Banco do Brasil	10	14
	2.744	2.799

Notas Explicativas às Demonstrações Contábeis do Exercício de 2021

A CASSI não oferece benefícios pós-emprego ao pessoal-chave da administração. O aumento observado na remuneração dos Dirigentes está vinculado ao aumento concedido aos funcionários do Banco do Brasil em setembro de 2020, de 10,97%. O aumento verificado na remuneração dos demais administradores e funcionários da CASSI está vinculado ao aumento concedido aos colaboradores da CASSI em junho/21, de 8,05%. A remuneração do Presidente, Diretores Executivos e Conselheiros é definida conforme previsão estatutária, sendo a remuneração dos Conselheiros correspondente a 10% da remuneração do Presidente.

b) É disponibilizado aos colaboradores convênio para realização de empréstimos consignados, cuja responsabilidade da CASSI é prestar as informações necessárias para viabilizar a contratação da operação de crédito, liberar a margem consignável e efetuar os descontos em folha de pagamento, observados os limites da legislação, e repassar ao Banco do Brasil. A taxa de juros praticada nessa operação é de livre negociação entre os colaboradores e o BB. Ao final de 2021, 446 colaboradores possuíam empréstimos consignados, cujo saldo era de R\$ 204 mil.

c) São realizadas transações bancárias com o patrocinador Banco do Brasil, tais como depósitos em conta corrente, depósitos judiciais, aplicações financeiras e serviços de cobrança. Referidas transações são praticadas em condições e taxas compatíveis com as do mercado.

d) Os investimentos financeiros da CASSI são predominantemente aplicados na BBDTVM cuja taxa de administração anual cobrada pela prestação de serviços é de 0,07% (sete centésimos por cento) sobre o valor do patrimônio líquido do fundo. Ressalta-se que não há taxa de performance pactuada no contrato. No exercício de 2021 a CASSI pagou à BBDTVM o montante de R\$ 1.996 mil de taxa de administração e R\$ 280 mil de tarifa de custódia.

e) A CASSI mantém com o patrocinador Banco do Brasil contratos e convênios de ressarcimentos de despesas diversas tais como do Programa de Controle Médico de Saúde Ocupacional (PCMSO), Programa de Assistência Social (PAS), bem como convênio de cessão de funcionários do Banco do Brasil à CASSI mediante o ressarcimento da folha de pagamento dos funcionários cedidos.

Durante o exercício de 2021 foram pagos R\$ 7.885 mil (Cessão de Funcionários) e recebidos R\$ 19.541 mil (PCMSO/PAS). A posição do a pagar e a receber em 31.12.2021 era de R\$ 451 mil e R\$ 8.440 mil

NOTA 27: PLANO DE BENEFÍCIO

O Plano de Benefício dos Funcionários da CASSI (CASSIPrev), administrado pela BB Previdência, tem natureza de contribuição definida e conta com 362 participantes. Em 2021, o total da contribuição patronal foi de R\$ 1.060 mil, face ao montante de R\$ 1.213 mil verificado no exercício de 2020. Não há exigibilidade de eventos passados que possam resultar em desembolso de caixa futuro.

NOTA 28: QUESTÕES TRIBUTÁRIAS

A CASSI, por ser classificada como Instituição de assistência social sem fins lucrativos, que tem como objetivo a prestação de assistência à saúde dos seus associados e participantes, é isenta e não pode ser considerada contribuinte de impostos e contribuições federais e municipais. Caso o reconhecimento de sua condição de isenta ou de não contribuinte de impostos e contribuições seja negada nos foros judiciais competentes, seus planos terão que ser reavaliados, para que não haja risco de prejuízo à continuidade da Entidade.

NOTA 29: GERENCIAMENTO DE RISCOS

Maior proteção de dados e prevenção de riscos

A CASSI reforçou em 2021 as ações para aumentar a proteção de dados, especialmente aqueles que os participantes compartilham com o plano, e a prevenção de riscos para a Instituição.

Investiu R\$ 3.176 mil em novas tecnologias para aprimoramento das ferramentas e controles de segurança da informação e proteção aos dados dos participantes e realizou 5.268 treinamentos e ações de conscientização dos colaboradores para adequação das práticas à Lei Geral de Proteção de Dados Pessoais (LGPD). Também fez cerca de 3 mil adequações de contratos com prestadores de serviços assistências - hospitais, clínicas, laboratórios e outras entidades de saúde, para resguardar dados dos participantes.

Paralelamente, avançou na implementação dos requisitos de melhores práticas de governança corporativa, com ênfase em gestão de riscos, controles internos, *compliance* e integridade exigidos pela RN ANS nº 443/2019. A adoção destas medidas possibilitará a emissão de relatório de Procedimentos Previamente Acordados (PPA), com o intuito de reduzir a exigências de recursos de capital regulatório.

Para melhorar o controle de riscos, 325 colaboradores foram treinados na metodologia de Gestão Integrada de Riscos Corporativos que segue padrões estabelecidos pela ISO-31000 – Gestão de Riscos. Mapeou, ainda, 910 publicações de leis, normas e regulamentos externos para análise pelas áreas internas e consequente incorporação em seus processos e normativos. Além disso, mapeou 1.199 transações para prevenção e combate à lavagem de dinheiro, ao Financiamento do Terrorismo e à Corrupção, mas não houve nenhuma ocorrência confirmada.

A operadora adotou também nova metodologia de recuperação de despesas, para aumentar a eficiência da identificação de valores pagos a prestadores e fornecedores, mitigar perdas e reduzir despesas.

Gestão de Riscos

A metodologia de gestão de riscos na CASSI segue os padrões estabelecidos na ISO-31000:2018 e *Committee Sponsoring Organizations of the Treadway Commission Enterprise Risk Management -COSO ERM 2017*, cujo propósito é criar e proteger valor para o atingimento dos objetivos estratégicos. O processo de gerenciamento de riscos está integrado com a estratégia e o desempenho da organização. Auxilia também na priorização das ações de maior relevância e no melhor direcionamento dos recursos.

A CASSI atua com o modelo de 3 (três) Linhas de Defesa, onde as áreas responsáveis e operacionais atuam na 1ª linha quanto à identificação, análise, avaliação, tratamento, monitoramento e reporte dos riscos envolvidos em sua área de atuação. A Gerência de Riscos, Controles Internos e Segurança da Informação atua na 2ª linha fornecendo a metodologia e assessoria técnica às dependências na execução da metodologia, na 3ª linha atua a Auditoria Interna na supervisão do modelo e a Alta Administração fornece apoio e os recursos necessário.

Faz parte da estrutura de gestão de riscos o Comitê de Riscos Corporativos, Controles Internos e Segurança da Informação que é composto por quatro membros (Gerente Executivo) com direito a voto, participam também os executivos das Gerências de Tecnologia da Informação, Jurídica e de Estratégia e Organização e Auditoria Interna quando da necessidade de assessoramento técnico.

Notas Explicativas às Demonstrações Contábeis do Exercício de 2021

Podendo participar, ainda, outros representantes das demais dependências, sem direito a voto, para subsidiar o Comitê com informações técnicas necessárias à tomada de decisão.

A gestão de riscos implantada na CASSI observa o disposto na Resolução Normativa 443/2019 da ANS – Agência Nacional de Saúde Suplementar, que dispõe sobre a adoção de práticas de governança corporativa, com ênfase em controles internos e gestão de riscos.

Risco de Subscrição

O risco de subscrição é decorrente de situação econômica adversa que contraria as expectativas quanto às incertezas existentes na estimação das provisões técnicas e nas premissas atuariais, bem como, a possibilidade de os eventos a serem pagos, em um período futuro, serem maiores que o montante de contraprestações a ser recebido. Seu mapeamento ocorre no processo de precificação, na definição dos produtos, no índice de sinistralidade e nas provisões, por exemplo.

Risco de Mercado

O risco de mercado considera a possibilidade de ocorrência de perdas resultantes da flutuação nos valores de mercado, as operações sujeitas aos riscos de variação cambial, das taxas de juros, dos preços de ações e dos preços de mercadorias (*commodities*), e da variação de preços de bens imóveis. Seu gerenciamento segue critérios estabelecidos pela legislação em vigor, alinhados às melhores práticas de mercado, e são aprovadas pelas alçadas competentes da instituição. Possui estrutura compatível com a natureza e complexidade das operações e considera a dimensão da exposição ao risco.

Risco de Crédito

O risco de crédito é definido como a medida de incerteza relacionada à probabilidade da contraparte de uma operação, ou de um emissor de dívida, não honrar, total ou parcialmente, seus compromissos financeiros, ou de ter alterada sua classificação de risco de crédito. Sua gestão corresponde ao conjunto de políticas, processos, procedimentos, pessoas e sistemas por meio dos quais a CASSI deve gerenciar sua exposição ao risco de crédito. A utilização de instrumentos mitigadores do risco de crédito está descrita no arcabouço normativo da CASSI — Estatuto, Regulamento do Plano de Associados, Políticas e Diretrizes, presentes nas decisões estratégicas e formalizada nas normas, atingindo todos os níveis da Caixa de Assistência e abrangendo todas as etapas do gerenciamento do risco de crédito.

Risco Operacional

O risco operacional é definido como a possibilidade de ocorrência perdas ou danos resultantes de falhas, inadequações ou fraudes provenientes de pessoas, processos, sistemas ou eventos internos e externos. O gerenciamento do risco operacional envolve o mapeamento os processos, a identificação dos fatores de riscos, análise dos riscos e dos controles, tratamento, reporte e monitoramento com fins de mitigação das perdas operacionais e legais.

Risco de Estratégia

O risco de estratégia envolve a possibilidade de perdas decorrentes de mudanças adversas no ambiente de negócios ou de utilização de premissas inadequadas na tomada de decisões. São avaliados riscos inerentes ao planejamento estratégico, na instituição e avaliação inadequada dos indicadores de desempenho dos processos, produtos e serviços, as perdas decorrentes da

Notas Explicativas às Demonstrações Contábeis do Exercício de 2021

insuficiência/ausência de análise de viabilidade do negócio, ROI - Retorno sobre o Investimentos ou Plano de Negócio sobre novos produtos e serviços, das ações dos concorrentes que afetam o posicionamento no mercado., na falta de transparência, exatidão e clareza das informações relativas às operações.

Risco Cibernético

O risco cibernético considera a possibilidade de perdas decorrentes de ataques cibernéticos contra pessoas, infraestrutura de TI ou sistemas corporativos, de forma a afetar a integridade, confidencialidade e disponibilidade das informações. O processo de gerenciamento de risco cibernético considera as seguintes atividades:

- a)** Diretrizes para a segurança cibernética relativas à prevenção, detecção, redução das vulnerabilidades e classificação das informações em meio eletrônico ou físico;
- b)** Proteção das informações mantendo a confidencialidade, integridade, disponibilidade e autenticidade;
- c)** Resiliência corporativa por meio de planos de continuidade para eventuais interrupções, totais ou parciais, dos serviços de TI ou redução dos impactos resultantes;
- d)** Prevenção e tratamento de incidentes de segurança cibernética;
- e)** Qualificação profissional do corpo técnico da área de segurança cibernética;
- f)** Planos de ação e de resposta a incidentes.

NOTA 30: CONCILIAÇÃO DA DEMONSTRAÇÃO DOS FLUXOS DE CAIXA

Conforme determinação da Agência Nacional de Saúde Suplementar, as operadoras de planos de saúde devem apresentar a Demonstração do Fluxo de Caixa pelo método direto. A legislação vigente determina à entidade que ao apresentar a Demonstração do Fluxo de Caixa pelo método direto destaque a conciliação do resultado líquido na demonstração do fluxo de caixa gerado pelas atividades operacionais.

Notas Explicativas às Demonstrações Contábeis do Exercício de 2021

Fluxos de Caixa pelo Método Indireto das Atividades Operacionais	2021	2020
Resultado Líquido	353.369.415,09	1.133.147.323,77
Ajustes para Conciliação do Resultado Líquido com a Geração de Caixa das Atividades Operacionais:	187.157.044,61	60.193.807,06
Depreciações / Amortizações	9.941.901,20	7.589.588,62
Provisões Técnicas - PEONA	194.815.661,01	21.589.518,76
(Ganho) / Perda na Alienação de Bens	(258.351,89)	(165.788,00)
Receita Imóvel Destinado a Renda	(429.564,62)	(149.552,58)
Provisão (Reversão) Contingência	(29.355.062,04)	29.650.962,76
Provisões (Reversão) para Perdas sobre Créditos	12.928.449,25	822.365,11
Ajuste Positivo Equivalência Patrimonial	(485.988,30)	856.712,39
Resultado Líquido Ajustado	540.526.459,70	1.193.341.130,83
(Aumento) Diminuição em Ativos Operacionais	(507.344.311,81)	(1.094.093.753,22)
Aumento (Diminuição) em Passivos Operacionais	(77.935.037,05)	(83.152.644,21)
Caixa Líquido das Atividades Operacionais	(44.752.889,16)	16.094.733,40

NOTA 31: INFORMAÇÕES SOBRE CORRESPONSABILIDADE CEDIDA E CORRESPONSALIDADE ASSUMIDA

A distribuição dos saldos do quadro abaixo está em conformidade com a Resolução Normativa nº 446 da ANS: "Art. 3º-A As operadoras que no exercício de 2018 realizaram operações de corresponsabilidade em atendimento médico-hospitalar deverão incluir nas notas explicativas das demonstrações de 2019 as informações constantes dos quadros do Capítulo V do Anexo referentes aos valores reconhecidos em 2018":

Notas Explicativas às Demonstrações Contábeis do Exercício de 2021

CONTRAPRESTAÇÕES DE CORRESPONSABILIDADE CEDIDA DE ASSISTÊNCIA MÉDICO-HOSPITALAR (grupo 31171)	Corresponsabilidade Cedida em Preço Preestabelecido		Corresponsabilidade Cedida em Preço Pós-Estabelecido	
	2021	2020	2020	2019
1 - Cobertura Assistencial Com Preço Preestabelecido	-	-	-	-
1.1 - Planos Individuais/Familiares antes da Lei	-	-	-	-
1.2 - Planos Individuais/Familiares depois da Lei	-	-	-	-
1.3 - Planos Coletivos por Adesão antes da Lei	759.544,15	218.351,48	-	-
1.4 - Planos Coletivos por Adesão depois da Lei	-	-	-	-
1.5 - Planos Coletivos Empresariais antes da Lei	13.728.624,76	8.724.896,09	-	-
1.6 - Planos Coletivos Empresariais depois da Lei	1.119.316,59	557.583,87	-	-
2 - Cobertura Assistencial com Preço Pós-Estabelecido	-	-	-	-
2.3 - Planos Coletivos por Adesão antes da Lei	-	-	-	-
2.4 - Planos Coletivos por Adesão depois da Lei	-	-	-	-
2.5 - Planos Coletivos Empresariais antes da Lei	-	-	-	-
2.6 - Planos Coletivos Empresariais depois da Lei	-	-	-	-
Total	15.607.485,50	9.500.831,44	-	-

EVENTOS/SINISTROS CONHECIDOS OU AVISADOS DE ASSISTÊNCIA A SAÚDE MÉDICO HOSPITALAR (grupo 411X1)	Carteira Própria (beneficiários da operadora)		Corresponsabilidade Assumida (beneficiários de outras operadoras)	
	2021	2020	2021	2020
1 - Cobertura Assistencial Com Preço Preestabelecido				
1.1 - Planos Individuais/Familiares antes da Lei	-	-	-	-
1.2 - Planos Individuais/Familiares depois da Lei	-	-	-	-
1.3 - Planos Coletivos por Adesão antes da Lei	560.430.627,62	495.097.097,65	-	-
1.4 - Planos Coletivos por Adesão depois da Lei	-	-	-	-
1.5 - Planos Coletivos Empresariais antes da Lei	3.022.395.791,88	2.476.646.383,63	-	-
1.6 - Planos Coletivos Empresariais depois da Lei	1.701.075.049,98	1.476.796.596,39	-	-
2 - Cobertura Assistencial com Preço Pós-Estabelecido				
2.3 - Planos Coletivos por Adesão antes da Lei	-	-	-	-
2.4 - Planos Coletivos por Adesão depois da Lei	-	-	292.544.235,18	245.462.350,37
2.5 - Planos Coletivos Empresariais antes da Lei	-	-	-	-
2.6 - Planos Coletivos Empresariais depois da Lei	-	-	-	-
Total	5.283.901.469,48	4.448.540.077,67	292.544.235,18	245.462.350,37

* Corresponsabilidade Cedida: são os beneficiários da CASSI utilizando a rede dos convenentes.

** Corresponsabilidade Assumida: são os beneficiários dos convenentes utilizando a rede da CASSI.

NOTA 32 – TESTE DE ADEQUAÇÃO DE PASSIVOS

O Teste de Adequação do Passivo – TAP é uma técnica atuarial que verifica se o valor contábil de um passivo precisa ser aumentado, com base em uma revisão dos fluxos de caixa futuros projetados atuarialmente (apuração do valor presente de resultados futuros).

Para realização de estudo referente ao TAP, foi utilizada metodologia atuarial, estatística e financeira para estimar o valor presente dos fluxos de caixa futuros – não sendo obrigatório o reconhecimento de eventuais deficiências apuradas nos resultados –, conforme RN ANS nº 472/2021.

Para elaboração do TAP, foram observados os parâmetros mínimos definidos pela RN ANS nº 472/2021, item 10.12.2.1. Como esses parâmetros são diretrizes gerais do órgão regulador ao mercado, foi utilizada exclusivamente a experiência da Operadora para projeções de receitas e despesas com o objetivo de tornar as premissas mais aderentes à realidade operacional da CASSI. A despeito da estimativa corrente dos fluxos de caixa, foi adotado o horizonte temporal de 1 (um) ano, aderente à realidade fática dos instrumentos jurídicos firmados entre a CASSI e seus beneficiários.

Notas Explicativas às Demonstrações Contábeis do Exercício de 2021

Seguem abaixo as bases técnicas utilizadas para a aferição do TAP:

Premissas	Planos Coletivos Empresariais	Planos Coletivos por Adesão
Tábua de Mortalidade (m)	BR-EMSsb-v.2021-f e BR-EMSsb-v.2021-m	
Inflação Médica	9,07%	11,84%
Reajustes	8,31%	11,84%
Taxa de Desconto Atuarial	ETTJ – PRÉ-FIXADA	
Despesas Administrativas	7,91%	
Despesas Comerciais	0,01%	
Outras despesas operacionais	4,56%	
Outras receitas operacionais	3,83%	

Diante do exposto, informa-se que o resultado alcançado para o TAP não indicou insuficiência de passivos contábeis, bem como nenhum agrupamento de contratos apresentou resultado negativo.

Clóvis de Castro Junior
Presidente

Paulo Eduardo da Silva Guimarães
Diretor de Administração e Finanças

Carlos Emílio Flesch
**Diretoria de Planos de Saúde e
Relacionamento com Clientes**

Luiz Satoru Ishiyama
**Diretoria de Risco Populacional, Saúde e
Rede de Atendimento**

Flávio de Andrade Ribeiro
Gerente Executivo Financeiro

Jair Dimas Carvalho
Contador
CRC DF-025395/O-0
CPF 557.910.186-49

Gustavo de Sousa Santos
Atuário
MIBA-2.927
CPF: 032.109.423-90



Pareceres

- Relatório do Auditor Independente
- Conselho Fiscal
- Conselho Deliberativo

**CAIXA DE ASSISTÊNCIA DOS FUNCIONÁRIOS
DO BANCO DO BRASIL - CASSI**

CNPJ: Nº 33.719.485/0001-27

Relatório do auditor independente

**Demonstrações contábeis
Em 31 de dezembro de 2021 e 2020**

CAIXA DE ASSISTÊNCIA DOS FUNCIONÁRIOS DO BANCO DO BRASIL - CASSI

Demonstrações contábeis encerradas

Em 31 de dezembro de 2021 e 2020

Conteúdo:

Relatório do auditor independente sobre as demonstrações contábeis;

Balancos patrimoniais;

Demonstrações do resultado;

Demonstrações das mutações do patrimônio líquido;

Demonstrações dos fluxos de caixa;

Demonstrações do valor adicionado (Informação Suplementar); e

Notas explicativas da administração às demonstrações contábeis.

RELATÓRIO DO AUDITOR INDEPENDENTE SOBRE AS DEMONSTRAÇÕES CONTÁBEIS

Aos Administradores, Conselheiros e Associados da
CAIXA DE ASSISTÊNCIA DOS FUNCIONÁRIOS DO BANCO DO BRASIL - CASSI
Brasília – DF

Opinião:

Examinamos as demonstrações contábeis da **CAIXA DE ASSISTÊNCIA DOS FUNCIONÁRIOS DO BANCO DO BRASIL - CASSI** (“**CASSI**”), que compreendem o balanço patrimonial em 31 de dezembro de 2021 e as respectivas demonstrações do resultado, das mutações do patrimônio líquido e dos fluxos de caixa para o exercício findo naquela data, bem como o resumo das principais práticas contábeis e demais notas explicativas.

Em nossa opinião, as demonstrações contábeis acima referidas apresentam adequadamente, em todos os aspectos relevantes, a posição patrimonial e financeira da **CAIXA DE ASSISTÊNCIA DOS FUNCIONÁRIOS DO BANCO DO BRASIL - CASSI** em 31 de dezembro de 2021, e o desempenho de suas operações para o exercício findo naquela data, de acordo com as práticas contábeis adotadas no Brasil aplicáveis às Entidades reguladas pela Agência Nacional de Saúde Suplementar (ANS).

Base para opinião:

Nossa auditoria foi conduzida de acordo com as normas brasileiras e internacionais de auditoria. Nossas responsabilidades, em conformidade com tais normas, estão descritas na seção a seguir intitulada “Responsabilidades do auditor pela auditoria das demonstrações contábeis”. Somos independentes em relação à **CASSI**, de acordo com os princípios éticos relevantes previstos no Código de Ética Profissional do Contador e nas normas profissionais emitidas pelo Conselho Federal de Contabilidade, e cumprimos com as demais responsabilidades éticas de acordo com essas normas.

Acreditamos que a evidência de auditoria obtida é suficiente e apropriada para fundamentar nossa opinião sobre as demonstrações contábeis.

Ênfase:

Chamamos a atenção para a Nota Explicativa nº 16 às demonstrações contábeis, em relação a provisão do Imposto sobre Serviços de Qualquer Natureza (ISSQN), incidente sobre as atividades das Operadoras de Planos de Saúde, que em 31 de dezembro de 2021 apresentava saldo de R\$73.321 mil. A referida nota ressalta as incertezas relacionadas ao desfecho da provisão para contingências tributárias, tendo em vista as controvérsias existentes quanto ao ente político que detém a legitimidade para cobrança, bem como a forma de cálculo para apuração do imposto. Nossa opinião não contém ressalva relacionada a esse assunto.



Outros Assuntos:

Demonstração do Valor Adicionado (DVA)

A Demonstração do Valor Adicionado (DVA) referente ao exercício findo em 31 de dezembro de 2021 elaboradas sob a responsabilidade da Diretoria Executiva da **CASSI**, cuja apresentação é requerida pela legislação societária brasileira para companhias abertas e é apresentada como informação suplementar em observância às normas da Agência Nacional de Saúde Suplementar – ANS, foi submetida a procedimentos de auditoria executadas em conjunto com a auditoria das demonstrações contábeis da **CASSI**. Para a formação de nossa opinião, avaliamos se essa demonstração está conciliada com as demonstrações e registros contábeis, conforme aplicável, e se a sua forma e conteúdo estão de acordo com os critérios definidos no Pronunciamento Técnico CPC 09 – Demonstração do Valor Adicionado. Em nossa opinião, essas demonstrações dos valores adicionados foram adequadamente elaboradas, em todos os aspectos relevantes, segundo os critérios definidos nesse Pronunciamento Técnico e são consistentes em relação às demonstrações contábeis tomadas em conjunto.

Saldos correspondentes comparativos

As demonstrações contábeis correspondentes ao exercício de 31 de dezembro de 2020, apresentados para fins de comparação, foram examinadas por outros auditores independentes que emitiram relatório de auditoria sem ressalvas, datado em 29 de março de 2021.

Responsabilidades da administração e da governança pelas demonstrações contábeis:

A Diretoria Executiva da **CASSI** é responsável pela elaboração e adequada apresentação dessas demonstrações contábeis de acordo com as práticas contábeis adotadas no Brasil aplicáveis a entidades reguladas pela Agência Nacional de Saúde Suplementar - ANS, e pelos controles internos que ela determinou como necessários para permitir a elaboração de demonstrações contábeis livres de distorção relevante, independentemente se causada por fraude ou erro.

Na elaboração das demonstrações contábeis, a Diretoria Executiva é responsável pela avaliação da capacidade de a **CASSI** continuar operando, divulgando, quando aplicável, os assuntos relacionados com a sua continuidade operacional e o uso dessa base contábil na elaboração das demonstrações contábeis, a não ser que a administração pretenda liquidar a **CASSI** ou cessar suas operações, ou não tenha nenhuma alternativa realista para evitar o encerramento das operações.

Os responsáveis pela governança da **CASSI** são aqueles com responsabilidade pela supervisão do processo de elaboração das demonstrações contábeis.

Responsabilidades do auditor pela auditoria das demonstrações contábeis:

Nossos objetivos são obter segurança razoável de que as demonstrações contábeis, tomadas em conjunto, estão livres de distorção relevante, independentemente se causada por fraude ou erro, e emitir relatório de auditoria contendo nossa opinião. Segurança razoável é um alto nível de segurança, mas não uma garantia de que a auditoria realizada de acordo com as normas brasileiras e internacionais de auditoria sempre detectam as eventuais distorções relevantes existentes. As distorções podem ser decorrentes de fraude ou erro e são consideradas relevantes quando, individualmente ou em conjunto, possam influenciar, dentro de uma perspectiva razoável, as decisões econômicas dos usuários tomadas com base nas referidas demonstrações contábeis.

Como parte da auditoria realizada de acordo com as normas brasileiras e internacionais de auditoria, exercemos julgamento profissional e mantemos ceticismo profissional ao longo da auditoria. Além disso:

- Identificamos e avaliamos os riscos de distorção relevante nas demonstrações contábeis, independentemente se causada por fraude ou erro, planejamos e executamos procedimentos de auditoria em resposta a tais riscos, bem como obtemos evidência de auditoria apropriada e suficiente para fundamentar nossa opinião. O risco de não detecção de distorção relevante resultante de fraude é maior do que o proveniente de erro, já que a fraude pode envolver o ato de burlar os controles internos, conluio, falsificação, omissão ou representações falsas intencionais.
- Obtemos entendimento dos controles internos relevantes para a auditoria para planejarmos procedimentos de auditoria apropriados às circunstâncias, mas, não, com o objetivo de expressarmos opinião sobre a eficácia dos controles internos da **CASSI**.
- Avaliamos a adequação das políticas contábeis utilizadas e a razoabilidade das estimativas contábeis e respectivas divulgações feitas pela administração.
- Concluimos sobre a adequação do uso, pela administração da **CASSI**, da base contábil de continuidade operacional e, com base nas evidências de auditoria obtidas, se existe incerteza relevante em relação a eventos ou condições que possam levantar dúvida significativa em relação à capacidade de continuidade operacional da **CASSI**. Se concluirmos que existe incerteza relevante, devemos chamar atenção em nosso relatório de auditoria para as respectivas divulgações nas demonstrações contábeis ou incluir modificação em nossa opinião, se as divulgações forem inadequadas. Nossas conclusões estão fundamentadas nas evidências de auditoria obtidas até a data de nosso relatório. Todavia, eventos ou condições futuras podem levar a **CASSI** a não mais se manter em continuidade operacional.
- Avaliamos a apresentação geral, a estrutura e o conteúdo das demonstrações contábeis, inclusive as divulgações e se as demonstrações contábeis representam as correspondentes transações e os eventos de maneira compatível com o objetivo de apresentação adequada.



MOORE

Moore VR Auditores e Consultores S/S
SBS, Qd.02, Bloco Q, Salas 905 e 907
Edifício João Carlos Saad
Brasília/DF - CEP 70070-120
Tel.: 55 (61) 3223 6098
www.moorebrasil.com.br

Comunicamo-nos com os responsáveis pela governança a respeito, entre outros aspectos, do alcance planejado, da época da auditoria e das constatações de auditoria, inclusive as eventuais deficiências nos controles internos que eventualmente identificamos durante nossos trabalhos.

Brasília-DF, 17 de março de 2022.

MOORE VR AUDITORES E CONSULTORES S/S
CRC DF 002962/F
CVM 12807

Ricardo de Albuquerque Cavalcanti
Contador CRC DF 018838/O-0
CNAI 2563

PARECER DO CONSELHO FISCAL

O Conselho Fiscal da Caixa de Assistência dos Funcionários do Banco do Brasil – CASSI, no uso das atribuições conferidas pelo inciso II do Artigo 68 de seu Estatuto, examinou o Relatório Anual da Diretoria Executiva e as Demonstrações Contábeis de 2021, acompanhadas das respectivas notas explicativas.

Com base nos documentos examinados, nas análises realizadas, nos esclarecimentos prestados pela Administração da CASSI, nas reuniões promovidas no período sob exame, o Conselho Fiscal concluiu que o Relatório Anual 2021 retrata as ações administrativas desenvolvidas pela Diretoria Executiva e as Demonstrações Contábeis refletem a situação patrimonial e financeira da CASSI.

Destacamos a ênfase apresentada no relatório da Auditoria Independente, referente ao Imposto sobre Serviços de Qualquer Natureza (ISSQN), constante nas informações complementares da nota explicativa nº. 16, uma vez que prevalece a incerteza quanto ao desfecho judicial das referidas ações, sendo classificada como risco de perda possível pela área jurídica e, portanto, não provisionada.

O Conselho Fiscal ressalta a importância dos controles internos visando a sua eficiência operacional e, conseqüentemente, a melhoria contínua da sua performance financeira.

Contribuição pessoal e patronal à CASSI decorrentes de Ações Trabalhistas movidas contra o Banco do Brasil

O Conselho Fiscal registra que vem acompanhando as tratativas pela Administração da Cassi relativas ao recebimento das contribuições não recolhidas à Cassi em ações trabalhistas movidas contra o Banco do Brasil. Informa que foi constituída Comissão de Alto Nível com representantes estatutários do BB e da Cassi para tratar do tema.

Alertamos para a importância da resolução do tema com a maior brevidade possível, no sentido de se evitar novas ocorrências e seus impactos financeiros para a Cassi.

Brasília (DF), 17 de março de 2022.

ELIANDE DE JESUS
SANTOS LINDOSO
FILHO:36878650100

Assinado de forma digital por
ELIANDE DE JESUS SANTOS
LINDOSO FILHO:36878650100
Dados: 2022.03.21 09:46:33
-03'00'

Eliande de Jesus Santos Lindoso Filho
Presidente

AGUINALDO
BARBIERI:090163728
90

Assinado de forma digital por
AGUINALDO
BARBIERI:09016372890
Dados: 2022.03.18 21:53:23 -03'00'

Aguinaldo Barbieri
Membro Titular

Documento assinado digitalmente



THOMPSON SOARES PEREIRA CESAR
Data: 30/03/2022 21:45:17-0300
Verifique em <https://verificador.iti.br>

Thompson Soares Pereira César
Membro Titular

**Maria Lizete da
Silveira**

Assinado de forma digital por
Maria Lizete da Silveira
Dados: 2022.03.30 13:31:34
-03'00'

Maria Lizete da Silveira
Membro Titular

Documento assinado digitalmente



FERNANDA BISPO DE SOUZA
Data: 31/03/2022 09:28:20-0300
Verifique em <https://verificador.iti.br>

Fernanda Bispo de Souza
Membro Suplente

MARIA DA CONCEICAO
SPOHR:27879020063

Assinado de forma digital por MARIA
DA CONCEICAO
SPOHR:27879020063
Dados: 2022.03.21 18:17:18 -03'00'

Maria da Conceição Spohr
Membro Suplente

Documento assinado digitalmente



TARCISO MADEIRA
Data: 30/03/2022 22:51:55-0300
Verifique em <https://verificador.iti.br>

Tarciso Madeira
Membro Suplente

ANTONIO ROBERTO
ANDRETTA:00959235
949

Assinado de forma digital por
ANTONIO ROBERTO
ANDRETTA:00959235949
Dados: 2022.03.21 14:36:20 -03'00'

Antônio Roberto Andretta
Membro Titular

HAMILTON OMAR
BISCALQUINI:0072
9868168
Hamilton Omar Biscalquini
Membro Titular

Assinado de forma digital por
HAMILTON OMAR
BISCALQUINI:00729868168
Dados: 2022.03.21 11:48:08
-03'00'

Documento assinado digitalmente



NEUDSON PERES DE FREITAS
Data: 30/03/2022 15:35:24-0300
Verifique em <https://verificador.iti.br>

Neudson Peres de Freitas
Membro Suplente

RAIMUNDO
MOREIRA:3133
7759104

Assinado de forma digital
por RAIMUNDO
MOREIRA:31337759104
Dados: 2022.03.24
16:22:43 -03'00'

RAImundo Moreira
Membro Suplente

SANTUZA BRETAS DE
ALMEIDA:57640882672

Assinado de forma digital por
SANTUZA BRETAS DE
ALMEIDA:57640882672
Dados: 2022.03.30 10:10:20 -03'00'

Santuzza Bretas de Almeida
Membro Suplente

MANIFESTAÇÃO INDIVIDUAL DE CONSELHEIROS FISCAIS

MANIFESTAÇÃO DA CONSELHEIRA FISCAL MARIA LIZETE DA SILVEIRA

O Conselho Fiscal é subordinado ao CORPO SOCIAL e não a outro colegiado e além disto tem obrigações previstas no Código Civil (Lei 10.406, art. 1066 a 1070) e Lei 6404/10303, artigos 163 a 165, de forma que como conselheira fiscal tenho responsabilidades previstas estatutariamente e legalmente.

No âmbito da Agência Nacional de Saúde (ANS); a RN 443, de 25 de janeiro de 2019, reforça que devem ser adotados os princípios quanto à TRANSPARÊNCIA, EQUIDADE E PRESTAÇÃO DE CONTAS além da responsabilidade corporativa.

O Guia do Instituto Brasileiro de Governança Corporativa – IBGC, deixa claro que “O conselho fiscal é um órgão fiscalizador INDEPENDENTE da diretoria e do conselho de administração, que busca, através dos princípios da **TRANSPARÊNCIA, EQUIDADE E PRESTAÇÃO DE CONTAS**, contribuir para o melhor desempenho da organização”

Nesta condição, destaco as RESSALVAS abaixo, referentes ao exercício de 2021.

1) AÇÕES TRABALHISTAS –

No Parecer do ano de 2021, efetuei registro a respeito de ações trabalhistas em que o Patrocinador foi réu. Informei, também, que desde 2019, o CF efetuou diversas manifestações: 132/2019, 152/2019, 172/2019, 196/2019, 04/2020, algumas anteriores à reforma estatutária de 2019.

No entanto, desde 2019, a informação recebida apontava de maneira geral para as dificuldades de cobrança de valores relacionados, como a exemplo da Súmula 643/19 e, isto levava a constantes pedidos de informações.

9.2 Desta forma, não é qualquer ação proposta por empregado em desfavor do Banco do Brasil que tem reflexo nas contribuições devidas à CASSI, mas apenas aquelas que impactam nos proventos gerais dos empregados do BB associados à CASSI.

Ainda, em maio de 2019, o CF identificou a inexistência de razão contábil para registro das contribuições patronais relativas às ações judiciais, para valores pessoais dos associados, conforme respostas recebidas da Cassi, constantes na Súmula 408/19, item 9.1.3.

Conta: “311.401.075 – Contribuição Reclamatória Trabalhista”

Até fevereiro/2012 os valores referentes a essas ações eram contabilizados de maneira única afetando a conta de Reclamatória Trabalhista, fato este que não permitia a extração das informações segregadas por tipo de contribuição “pessoal” e “patronal”.

A partir de março/2012 esses valores passaram a ser lançados em duas classes gerenciais, fato esse que viabilizou os registros apartados dessas reclamatórias. Entretanto, quando esses valores são importados para a contabilidade, os mesmos apontam para uma única conta contábil. Nesse segundo cenário, muito embora a CASSI apresente o valor pessoal e patronal agrupado, é possível verificar, de forma gerencial, a segregação por tipo de contribuição.

A partir da apresentação dos resultados do mês de maio/2019 ao Conselho Fiscal, já será possível verificar as contribuições referentes às reclamatórias trabalhistas de forma apartada também nos resultados contábeis por meio da conta contábil “311.402.075 – Contribuição Reclamatória Trabalhista Patronal”. Acrescenta-se, ainda, que já foram realizados os ajustes dessas contribuições referentes ao período de janeiro a abril de 2019.

Esclareço que os registros nessa conta referem-se a contribuições espontâneas efetuadas por associados e, por isto, a necessidade de averiguação desta ocorrência.

Em 2019, foram recebidos dados da Anabb – Associação Nacional dos Funcionários do Banco do Brasil, referentes ao universo de ações trabalhistas, mas os estudos posteriores em virtude das insistentes cobranças do CF, apresentados pela Gerência Jurídica da Cassi, insistiam em demonstrar a dificuldade para efetuar tal cobrança. Foi prospectado teste piloto na justiça em Brasília em que, na opinião do jurídico da Cassi, a relação custo x benefício não justificaria tal busca.

Somente em 2020, foi tomado conhecimento de Convênio existente entre o Patrocinador datado de 2010, em que havia obrigações do Patrocinador com à Cassi, tais como calcular e cobrar a contribuição pessoal e patronal de associados que receberem indenização advindas de causas trabalhistas, assim como prestar e informar à Cassi, em até dois dias úteis anteriores à data do crédito, os valores referentes às indenizações. Também em 2020, o CD passou a determinar a busca de acordo com o Patrocinador, considerando o convênio existente desde 2010. Esse tema, foi abordado em ressalvas por mim efetuadas no Relatório de 2021.

Em fevereiro de 2021, o CF reitera (Decisão 0123/2021) a importância de tratativas negociais com o Patrocinador, pois o posicionamento apresentado se limitava às dificuldades encontradas. Nesta oportunidade, esta Conselheira, registrou a proposta de contratação de parecer jurídico independente para análise de todas as possibilidades de cobrança, assim como a contratação de auditoria independente para identificação de eventuais falhas no processo e mitigação de riscos futuros.

Foi contratada uma consultoria independente que confirmou as responsabilidades do Patrocinador. Registro que em setembro e outubro de 2019, um ex-Diretor cujo mandato encerrou em 2020, efetuou manifestação similar ao consultório de advocacia contratado, em duas Súmulas, mas foi voto vencido.

Considerando que ativo é um recurso presente controlado pela entidade com o resultado de eventos passados, a falta de controle sobre o recurso impede o registro deste ativo, CPC 00 (R2), item 4.20. Esta situação reforça a identificação dos controles que falharam, assim como o levantamento das causas que levaram a esta situação, razão pela qual reforço a necessidade de contratação de auditoria independente, pois até o momento não foi atendida a recomendação apresentada em fevereiro/21. Quanto às dificuldades para estimativa dos valores a mensurar, recomendo a utilização, como base de cálculo, dos valores divulgados pelo Patrocinador, quanto ao pagamento de ações trabalhistas, aplicados os percentuais de contribuição do associado e patronal, e deduzidos os recebimentos espontâneos ocorridos, desde 2010.

O processo é permanentemente acompanhado e monitorado pelo CF e deixo registrado que, em março/21, os conselheiros fiscais eleitos; Maria Lizete da Silveira, Antônio Roberto Andretta, Hamilton Biscalquini, Fernanda Bispo e Maria da Conceição Spohr, solicitaram a inclusão de auditoria deste processo, retroativa à 2010, no programa de auditoria interna ou a contratação de auditoria externa específica sobre o tema.

2) AUDITORIA CONTÁBIL PEL/PEONA – IMPACTOS NO RESULTADO DE /2018

Este fato é recorrente, registrado na minha opinião referente ao relatório de 2019, a seguir presto contas das ações solicitadas e efetuadas em 2021.

Em janeiro de 2021, efetuei registro e, apresentei, novamente fatos relevantes que considero relevantes relativos aos resultados da Cassi, desde 2016, pois conforme gráfico abaixo há evidência de que em 2016, após a aprovação do BET houve incremento de valores observados em Eventos

Indenizáveis Líquidos. Como a razão oficial deste incremento precisa ser esclarecida, solicitei que fosse identificada as causas por trabalho de auditoria interna ou externa.

Com relação à PEONA, o gráfico e tabelas abaixo demonstram que o valor estimado ao ficar evidente a elevação da estimativa no período, portanto considerado como despesa em 2018, foi superior ao observado posteriormente.



Como esta situação pode ter tido efeito impactante no resultado NEGATIVO de R\$ 377,6 milhões, de 2018, solicitei que fosse incluído no programa de auditoria interna da Cassi ou contratada auditoria externa, com acompanhamento do CF, desses efeitos desde 2016, pois a informação teve efeitos relevantes na vida dos associados. A solicitação de auditoria externa é recorrente, desde 2019, mas sem se obtinha a maioria dos votos no CF, de forma que não ocorria a decisão.

Nas ocasiões em que o problema foi tratado, ocorreu sistematicamente a justificado que se trata de metodologia própria aprovada pela ANS, no entanto o que se pretende saber é o impacto no resultado que pode ter levado a diversas interpretações por parte dos associados e o Órgão Regulador. Contabilmente, as despesas de provisões a maior em um exercício terão efeitos positivos em resultados posteriores, o que é conhecido na contabilidade atual como de suavização pois ocorrerá reversão da despesa (quando uma conta de despesas tem mais créditos do que débitos).

Em julho de 21, ao tomar conhecimento do resultado da consultoria efetuei com foco na metodologia, sem avaliar o impacto no resultado da Cassi, efetuei o seguinte registro:

Manifestação da Conselheira Maria Lizete

Registro que o parecer apresentado não trata objetivamente do impacto da PEONA no resultado NEGATIVO da Cassi de R\$ 377 milhões, em 2018. Acrescento, ainda, que em maio daquele ano houve alteração de metodologia do cálculo da PEONA conforme informado ao CF.

Na tabela abaixo estão apresentados os valores estimados e observados em 2018, podendo-se verificar as diferenças significativas.

	Estimada	Observada
jan/18	547,765,277.00	464,682,313.00
fev/18	545,102,734.00	439,735,920.00
mar/18	538,730,986.00	498,740,814.00
abr/18	531,344,676.00	455,961,882.00
mai/18	532,781,985.00	432,759,684.00
jun/18	555,073,890.00	444,337,641.00
jul/18	534,086,808.00	427,273,277.00
ago/18	542,754,685.00	421,107,720.00
set/18	531,586,649.00	394,391,147.00
out/18	508,809,546.00	407,509,143.85
nov/18	488,515,807.00	411,780,063.48
dez/18	474,379,296.00	408,872,322.00

Fonte: Súmula 338/2020, de 27.05.2020

Considerando que as despesas com as provisões de PEONA:

- a) elevam os Eventos Indenizáveis Líquidos;
- b) elevam as provisões no Passivo;
- c) impactam o resultado do exercício;
- d) têm efeito nos indicadores avaliados pela ANS;
- e) têm efeito nas necessidades de provisões de ativos garantidores;
- f) têm efeito nas reservas da Cassi;
- g) a alteração de metodologia é de iniciativa da Cassi para aprovação pela ANS;
- h) que em setembro de 2018, foi iniciado o processo de consulta de alteração estatutária junto ao corpo de associados;
- i) os possíveis efeitos do descumprimento das exigências da ANS, terem levado à Direção Fiscal na Cassi.

Considerando, ainda, que os controles internos são de responsabilidade da governança da Cassi e a existência de estrutura, reforço a importância do monitoramento e das divulgações das informações.

“O monitoramento é a avaliação dos controles internos ao longo do tempo. Ele é o melhor indicador para saber se os controles internos estão sendo efetivos ou não.

O monitoramento é feito tanto através do acompanhamento contínuo das atividades quanto por avaliações pontuais, tais como auto-avaliação, revisões eventuais e auditoria interna.

A função do monitoramento é verificar se os controles internos são adequados e efetivos. Controles adequados são aqueles em que os cinco elementos do controle (ambiente, avaliação de riscos, atividade de controle, informação &

comunicação e monitoramento) estão presentes e funcionando conforme planejado. Controles são eficientes quando a alta administração tem uma razoável certeza:

- Do grau de atingimento dos objetivos operacionais propostos;
- De que as informações fornecidas pelos relatórios e sistemas corporativos são confiáveis; e
- Leis, regulamentos e normas pertinentes estão sendo cumpridos.”

SOLICITO complemento do Parecer da empresa de consultoria incluindo MANIFESTAÇÃO a respeito do impacto das provisões de PEONA no resultado negativo e indicadores apresentados no exercício de 2018 e a consequência da suavização destas despesas nos resultados e indicadores dos anos seguintes.

REGISTRO que a consultoria não trouxe qualquer aspecto desconhecido anteriormente sobre a questão dos 36 meses anteriores, assim como apresenta Tabela semelhante a gerada internamente, sem identificar as causas e as variações significativas ocorridas entre agosto/2016 e maio/2017. Relembro, que em dezembro/2015, foi aceita pelos associados o aumento de 1% como contribuição temporária e o pagamento de Patrocinador de benefício temporário.

REGISTRO que houve alteração da metodologia em MAIO/2018, para adequação da metodologia cabendo o MONITORAMENTO da metodologia aprovada e de suas consequências no resultado à governança da Cassi. Constatada as diferenças ocorridas no ano de 2018 entre o observado e estimado deveria ser de ponto de acompanhamento CONSTANTE frente ao RESULTADO, inclusive nos ANOS SEGUINTEs, pois o resultado de despesa de provisão a maior resulta em reversão posteriormente.

REFORÇO que a SUAUIZAÇÃO do efeito NEGATIVO causou ou ainda causa efeitos POSITIVOS nos exercícios seguintes que podem levar a VIÉS de interpretação dos resultados obtidos posteriormente, motivo pelo qual

Tal fato exige, em razão da EQUIDADE de informações e PRESTAÇÃO DE CONTAS junto aos associados DIVULGAÇÃO e TRANSPARÊNCIA pela significância dos valores e seus efeitos nas decisões de gestores e associados.

Finalizei solicitando MANIFESTAÇÃO COMPLEMENTAR da empresa de consultoria ou contratação de auditoria externa INDEPENDENTE, com acompanhamento do CF, para atendimento da demanda, no entanto não fui atendida.

OUTRAS CONSTATAÇÕES

A) ANÁLISE DO RESULTADO DA CASSI –

Inicialmente, é importante lembrar que resultado contábil não significa resultado financeiro. As contas contabilizadas como provisões impactam o resultado contábil, antes de seu pagamento e podem ser realizadas por estimativas, que posteriormente serão observadas. Conforme explicado anteriormente, se forem a maior, em exercício futuro terão efeito positivo e se, a menor terá efeito negativo no resultado da entidade. Em razão disto, é importante a análise de todos os demonstrativos para o exame da situação econômico-financeira seja o mais representativo. No entanto, a ANS, enquanto não for totalmente implantada as RN 443 e 451, avalia os indicadores pelo resultado contábil.

Apresento, a seguir, as principais constatações:

- a) O resultado apresentado pela Cassi de R\$ 353 milhões, têm um componente não divulgado no valor de R\$ 229 milhões positivos, referente às reversões de Provisões de Eventos a Liquidar;
- b) Ao se observar a composição dos Passivos, se verifica que 91% das obrigações são constituídas de provisões, portanto já foram contabilizados como despesas. As provisões são estimativas e algumas têm aspectos discricionários e a PEL e PEONA totalizaram R\$ 1,282 bilhão;
- c) Ao se observar os ativos, se nota que as aplicações financeiras registradas (garantidoras e livres) representam R\$ 3,8 bilhões, portanto 93% do ativo;
- d) O DFC demonstra que no ano de 2021, houve recebimentos operacionais no valor de R\$ 6,264 milhões, indicando uma média mensal de R\$ R\$ 522 milhões;
- e) O DFC evidencia que foram pagos o equivalente R\$ 5,5 bilhões a Fornecedores/Prestadores de Serviços de Saúde, que representa um pagamento médio mensal de R\$ 462 milhões;
- f) Na análise da DRE, se constata que os Eventos Indenizáveis Líquidos totalizaram R\$ 5,771 bilhões com uma média mensal de R\$ 480 milhões. Esta média mensal é maior do que foi efetivamente desembolsado em razão da contabilização das provisões para atender o regime de competência contábil e as exigências do regulador;
- g) Ao se analisar o Demonstrativo do Fluxo de Caixa (DFC), constata-se que no ano de 2021, houve aumento de R\$ 470 milhões em aplicações financeiras, pois foram resgatados R\$ 6,02 bilhões e aplicados R\$ 6,49 bilhões.
- h) O RESULTADO apresentado pela Cassi em 2021, sem os efeitos decorrentes da alteração estatutária de 2019, registrou prejuízo de R\$ 475 milhões. Na reunião de fevereiro/22, quando foi apresentado o resultado de 2021, solicitei a DRE desta situação e a respectiva Nota Explicativa, mas não houve atendimento;

- i) Ao se estudar o Demonstrativo das Mutações do Patrimônio Líquido, se constata que ocorreram perdas referentes a Títulos e Valores Mobiliários, em 2020 e 2021, totalizando R\$ 9,231 milhões que reduzem o Patrimônio Líquido. Os TVM devem ser atualizados a valor justo no final de cada exercício.

B) PLANO ESSENCIAL

Em junho de 2021, foi lançado o Plano Essencial e projetado, já para seu primeiro mês de comercialização, receitas na ordem de R\$ 21,9 milhões e a entrada de 11.064 beneficiários. No entanto, até dezembro/21, o Plano possuía 2.847 participantes, sendo que 1.072, são advindos do Cassi Família. De forma que o lucro divulgado, de R\$ 3,2 milhões merece esta observação. Pelo fato da Cassi, ser classificada como autogestão, ela possui limitações na comercialização de produtos, pois só podem ser oferecidos a parentes até 4º dos associados.

C) CONVÊNIOS DE RECIPROCIDADE

Os registros contábeis deste segmento são efetuados dentro do grupamento Associados, com acompanhamento gerencial paralelo sem divulgação/transparência junto aos Associados (devedores solidários).

Por exemplo, em 2021, pela avaliação gerencial foi obtido RDO (Ressarcimento de Despesa Administrativa), de R\$ 36 milhões. As despesas administrativas calculadas representaram de R\$ 5,552 milhões, e compostas diversas categorias contábeis:

- a) custo de atendimento de processamento; R\$ 3,627 milhões;
- b) custo administrativo R\$ 921 mil;
- c) custo de oportunidade R\$ 427 mil; e,
- d) custo de GIH R\$ 578 mil.

Nesta modalidade, a Cassi efetua o pagamento dos serviços assistenciais para posterior recebimento acrescida taxa do RDO.

D) CONVÊNIO CASSI PATROCINADOR COM EX CONVÊNIOS DE RECIPROCIDADE

Em julho/21, o CF tomou conhecimento de que foram incorporados 5 ex-funcionários de antigo convênio de reciprocidade, referente a bancos adquiridos pelo patrocinador, no grupamento Associados. Embora os propósitos da alternativa administrativa sejam para cumprimento de decisão judicial desfavorável ao patrocinador com a incorporação desses participantes, o Inciso II do Artigo 6 do Estatuto da Cassi, rejeita literalmente o ingresso de aposentados não contribuintes da PREVI na condição de associados.

Com relação a esta questão solicitei os registros a seguir, mas sem atendimento, até o momento:

- a) apresentar a ação judicial que gerou o contrato em questão;
- b) exibir resumo dos processos judiciais em andamento referente às de ações que podem ocasionar novas situações similares; e,
- c) informar, as razões para a incorporação contábil destas contas no grupo de associados considerando o conhecimento da tramitação de outras ações;
- d) Parecer de consultoria jurídica independente a respeito das questões estatutárias;
- e) Divulgação em NE, para conhecimento dos associados.

E) RELAÇÃO REDUÇÃO DE ASSOCIADOS X DESPESAS ADMINISTRATIVAS X DESPESAS OPERACIONAIS

De acordo com NE 1, excluindo os convênios de reciprocidade, a Cassi no período entre 2020 e 2021, teve uma redução de 26.723 associados ou participantes., mesmo com o lançamento do Plano Essencial.

No período, as despesas administrativas consolidadas (NE 22) tiveram um incremento de 14,5%, saindo de R\$ 334 milhões, em 2020; para R\$ 383 milhões em 2021; e as Outras Despesas Operacionais (NE 21) evoluíram de 153 milhões para R\$ 173 milhões, excluídos os efeitos da taxa de repasse. No período houve incremento de Provisão para Perda Sobre Créditos superior a R\$ 12 milhões (NE 21) e as despesas operacionais foram superiores a R\$ 116 milhões (NE 21), formada por Demandas Judiciais (R\$ 36 milhões), Perda Operacional (R\$ 37 milhões e Despesas Administrativas CliniCassi (R\$ 41 milhões).

Esta relação inversa entre quantidade de associados e por conseguinte, redução de contraprestações e a evolução positiva das Despesas Administrativas e Outras Despesas Operacionais apresenta e necessidade de adoção de medidas tempestivas para evitar riscos atuariais futuros. É de conhecimento de que, normalmente, a correção salarial dos associados é inferior à inflação médica, e de que as contribuições dos aposentados tendem a serem reduzidas. Registra-se, também, a necessidade TRANSPARÊNCIA de gastos, assim como o controle de qualidade Telemedicina, uma vez que conforme divulgado pode reduzir os gastos assistenciais.

F) TERRENO REGISTRADO NO IMOBILIZADO

Repasso informações recebidas da Cassi, em complemento à Nota Explicativa 11, sobre imóvel contabilizado em Investimentos no Ativo.

As edificações naquela área são regulamentadas pela Norma de Edificação, Uso e Gabarito – NGB 64/89, que, em síntese, traz as seguintes diretrizes:

- a) Capacidade máxima de ocupação do lote: 2.500 m²;
- b) Capacidade máxima de construção no lote: 5.000 m² limitados à altura máxima de 24 metros;
- c) Capacidade máxima de construção subterrânea: 5.000 m². Porém, a área deve ser utilizada como garagem, outro uso será descontado da capacidade de construção térrea;
- d) Número máximo de pavimentos: Seis, o que resultaria em 833,34 m² por pavimento.
- e) O uso de imóvel é permitido para atividades hospitalares, de serviços profissionais e de negócio.

Valor de Mercado:

Em 01/2022 foi elaborado laudo de avaliação de valor de mercado, que apontou preço para venda R\$ 44.433.000,00 (Quarenta e quatro milhões, quatrocentos e trinta e três mil reais), no entanto, conforme Nota Explicativa 11, está registrado sem avaliação do ativo ao valor justo, pois é vedada pela ANS.

Situação atual e pendências sobre o imóvel:

A CASSI mantém o imóvel alugado no valor de R\$ 29.626,21 mensais, acrescido dos impostos, correspondendo a 0,066% do valor avaliado. O imóvel vem sendo indicado como garantia em algumas execuções judiciais movidas contra a CASSI. Solicito avaliar a rentabilidade do imóvel frente ao oferecido pelo mercado.

G) REGISTRO CONTÁBIL DO GRUPAMENTO ASSOCIADOS (FATO RECORRENTE)

Em complemento às informações referentes aos Convênios de Reciprocidade, destaco que permanece o fato registrado no ano passado quanto à escrituração contábil do grupamento Associados em que há diversas modalidades que o compõe.

A segregação de informações por modalidades de participantes é necessária para atender os princípios básicos contábeis na geração de adequada informação e deve ser divulgada de forma transparente para os associados que são os principais interessados, pois são devedores solidários.

Ex de situações existentes:


- a) Autopatrocinado e licença-interesse não contribuem sobre 13^o salário, diferentemente dos associados. Conforme NE 1, em 2021, os dois grupamentos representavam 1073 participantes;

- b) Funcis Cassi – São 5.750 (NE 1) participantes e a Cassi possui 2.734 colaboradores (NE 26) no seu quadro próprio, de forma que a diferença contempla os dependentes. Na NE 19, fica evidenciado que a contribuição pessoal é de R\$ R\$ 7,570 milhões e a contribuição patronal da CASSI é de R\$ 22,295 milhões, representado uma relação de participação de 34% para os funcionários e 66% para o patrocinador CASSI.
- c) Convênios de Reciprocidade;
- d) Decisões Judiciais;
- e) Funcis Previ e, etc

H) APP CASSI – FINANCEIRO (FATO RECORRENTE))

Permanece sem disponibilização as informações referentes às contribuições do Patrocinador para os associados. Este fato já foi registrado no relatório do ano passado e o CF também sugeriu esta medida no exercício, mas sem a devida implantação. O associado necessita verificar e acompanhar a sua contribuição efetiva para a Cassi. Desta forma, entende-se, também, que há valorização das contribuições efetuadas pelo Patrocinador.

Maria Lizete da
Silveira

 Assinado de forma digital por
Maria Lizete da Silveira
Dados: 2022.03.30 13:32:38 -03'00'

Maria Lizete da Silveira
Conselheira Fiscal Eleita (Período 2018/2022)

MANIFESTAÇÃO DOS CONSELHEIROS HAMILTON OMAR BISCALQUINI, ANTÔNIO ROBERTO ANDRETTA, FERNANDA BISPO DE SOUZA, TARCISO MADEIRA E MARIA DA CONCEIÇÃO SPOHR

Inicialmente, reafirmamos, porque importantes, as citações inclusive legais que a Conselheira Maria Lizete da Silveira registra no primeiro parágrafo de sua Manifestação Pessoal.

Assinamos com ela os registros exarados, no tópico “1” Ações Trabalhistas e nos itens “C”, “D”, “F”, “G” e “H” do tópico Outras Manifestações do referido Manifesto porque, inclusive, foram objeto de conhecimento nas reuniões desse Conselho Fiscal e efetivamente registrados em ATA.

No entanto, no que se refere às Despesas Administrativas, cumpre salientar que a CASSI passa por Reestruturação Organizacional que inclui a modernização de

sistemas de TI e redistribuição de cargos e funções o que, em alguns casos, implica em simples remanejamento de pessoal, sendo, pois, prudente aguardar os resultados dessas alterações. Não obstante, é importante salientar e não se pode perder de vista, que o contínuo controle e monitoramento das despesas, sejam elas de qualquer natureza, são essenciais para o equilíbrio financeiro do plano.

Relativamente à auditoria independente solicitada para o assunto PEONA, cumpre registrar que a mesma visava, em princípio, testar a eficiência e a qualidade da metodologia do cálculo atuarial submetida à ANS e por ela aprovada. No entanto, salientamos que conforme registrado pela Conselheira, aquela provisão merece contínuo acompanhamento e controle, porque influencia o valor das reservas obrigatórias, regulamentadas pela mesma ANS e que têm interferência direta no resultado contábil.

HAMILTON OMAR
BISCALQUINI:0072
9868168


Assinado de forma digital por
HAMILTON OMAR
BISCALQUINI:00729868168
Dados: 2022.03.21 11:49:24
-03'00'

Hamilton Omar Biscalquini


ANTONIO ROBERTO
ANDRETTA:00959235949
9868168

Assinado de forma digital por
ANTONIO ROBERTO
ANDRETTA:00959235949
Dados: 2022.03.21 15:04:20 -03'00'

Antônio Roberto Andretta

 Documento assinado digitalmente
FERNANDA BISPO DE SOUZA
Data: 31/03/2022 09:31:39-0300
Verifique em <https://verificador.iti.br>

Fernanda Bispo de Souza

 Documento assinado digitalmente
TARCISO MADEIRA
Data: 30/03/2022 22:46:24-0300
Verifique em <https://verificador.iti.br>

Tarciso Madeira

MARIA DA CONCEICAO
SPOHR:27879020063

Assinado de forma digital por MARIA
DA CONCEICAO
SPOHR:27879020063
Dados: 2022.03.21 18:19:24 -03'00'

Maria da Conceição Spohr

Aprovação do Conselho Deliberativo

Em 25 de março de 2022, o Conselho Deliberativo da Caixa de Assistência dos Funcionários do Banco do Brasil – CASSI, no uso das competências de que trata o inciso XVI do artigo 41 do Estatuto Social da entidade, examinou e aprovou o Relatório Anual de Atividades da CASSI referente ao exercício findo de 31.12.2021.

Brasília (DF), 25 de março de 2022.

SERGIO

FARACO:06534325

853

Assinado de forma digital por
SERGIO FARACO:06534325853
Dados: 2022.03.27 08:30:07
-03'00'

Sergio Faraco
Presidente